



Statistische Berichte

Studierende an den Hochschulen in Bayern

Wintersemester 2021/22
Endgültige Ergebnisse



B III 1-2 j 2021
Hrsg. im August 2022
Bestellnr. B3120C 202100

Zeichenerklärung

- 0 mehr als nichts, aber weniger als die Hälfte der kleinsten in der Tabelle nachgewiesenen Einheit
- nichts vorhanden oder keine Veränderung
- / keine Angaben, da Zahlen nicht sicher genug
- Zahlenwert unbekannt, geheimzuhalten oder nicht rechenbar
- ... Angabe fällt später an
- X Tabellenfach gesperrt, da Aussage nicht sinnvoll
- () Nachweis unter dem Vorbehalt, dass der Zahlenwert erhebliche Fehler aufweisen kann
- p vorläufiges Ergebnis
- r berichtigtes Ergebnis
- s geschätztes Ergebnis
- D Durchschnitt
- ≙ entspricht

Auf- und Abrunden

Im Allgemeinen ist ohne Rücksicht auf die Endsummen auf- bzw. abgerundet worden. Deshalb können sich bei der Summierung von Einzelangaben geringfügige Abweichungen zu den ausgewiesenen Endsummen ergeben. Bei der Aufgliederung der Gesamtheit in Prozent kann die Summe der Einzelwerte wegen Rundens vom Wert 100 % abweichen. Eine Abstimmung auf 100 % erfolgt im Allgemeinen nicht.

Publikationsservice

Das Bayerische Landesamt für Statistik veröffentlicht jährlich über 400 Publikationen. Das aktuelle Veröffentlichungsverzeichnis ist im Internet als Datei verfügbar, kann aber auch als Druckversion kostenlos zugesandt werden.


Kostenlos

ist der Download der meisten Veröffentlichungen, z. B. von Statistischen Berichten (PDF- oder Excel-Format).

Kostenpflichtig

sind alle Printversionen (auch von Statistischen Berichten), Datenträger und ausgewählte Dateien (z. B. von Verzeichnissen, von Beiträgen, vom Jahrbuch).

Publikationsservice

 Alle Veröffentlichungen sind im Internet verfügbar unter www.statistik.bayern.de/produkte

Impressum

Statistische Berichte

bieten in tabellarischer Form neuestes Zahlenmaterial der jeweiligen Erhebung. Dieses wird, soweit erforderlich, methodisch erläutert und kurz kommentiert.

Herausgeber, Druck und Vertrieb

Bayerisches Landesamt für Statistik
Nürnberger Straße 95
90762 Fürth

Papier

Gedruckt auf umweltfreundlichem Papier, chlorfrei gebleicht.

Vertrieb

E-Mail vertrieb@statistik.bayern.de
Telefon 0911 98208-6311
Telefax 0911 98208-6638

Auskunftsdienst

E-Mail info@statistik.bayern.de
Telefon 0911 98208-6563
Telefax 0911 98208-6573

© Bayerisches Landesamt für Statistik, Fürth 2022
Vervielfältigung und Verbreitung, auch auszugsweise, mit Quellenangabe gestattet.

Hinweis: Diese Druckschrift wird im Rahmen der Öffentlichkeitsarbeit der Bayerischen Staatsregierung herausgegeben. Sie darf weder von Parteien noch von Wahlwerbern oder Wahlhelfern im Zeitraum von fünf Monaten vor einer Wahl zum Zwecke der Wahlwerbung verwendet werden. Dies gilt für Landtags-, Bundestags-, Kommunal- und Europawahlen. Missbräuchlich ist während dieser Zeit insbesondere die Verteilung auf Wahlveranstaltungen, an Informationsständen der Parteien sowie das Einlegen, Aufdrucken und Aufkleben parteipolitischer Informationen oder Werbemittel. Untersagt ist gleichfalls die Weitergabe an Dritte zum Zwecke der Wahlwerbung. Auch ohne zeitlichen Bezug zu einer bevorstehenden Wahl darf die Druckschrift nicht in einer Weise verwendet werden, die als Parteinahme der Staatsregierung zugunsten einzelner politischer Gruppen verstanden werden könnte. Den Parteien ist es gestattet, die Druckschrift zur Unterrichtung ihrer eigenen Mitglieder zu verwenden.

Inhaltsverzeichnis

Vorbemerkungen, Definitionen, Abkürzungen	4
Abbildungen und Tabellen	
Abb. 1 Ausländische Studierende an den Hochschulen in Bayern im Wintersemester 2021/22 nach den zehn häufigsten Nationen und Geschlecht	8
Abb. 2 Deutsche Studierende in Bayern im Wintersemester 2021/22, die ihre Hochschulzugangsberechtigung außerhalb Bayerns in Deutschland erworben haben	8
Abb. 3 Ausländische Studierende im 1. Hochschulsemester an Hochschulen in Bayern im Wintersemester 2021/22 nach Fächergruppen	9
Übersicht 1. Studierende insgesamt und Studienanfänger/-innen an den Hochschulen in Bayern	10
Übersicht 2. Studierende und Studienanfänger/-innen an den Hochschulen in Bayern nach Fächergruppen bzw. Lehramtsarten	12
Übersicht 3. Durchschnittsalter der deutschen Studierenden und Studienanfänger/-innen an den Hochschulen in Bayern in den Wintersemestern 2011/12, 2016/17 und 2021/22	14
Übersicht 4. Internationale Studierende an den Hochschulen in Bayern seit Wintersemester 2012/13 nach Hochschularten	15
1. Studierende und Studienanfänger/-innen in Bayern im Wintersemester 2021/22 nach regionaler Gliederung und Hochschulstandorten	16
2.1 Studierende und Studienanfänger/-innen in Bayern im Wintersemester 2021/22 nach Hochschularten, Fächergruppen und Art des Studiengangs	24
2.2 Studierende und Studienanfänger/-innen in Bayern im Wintersemester 2021/22 nach Hochschularten, Fächergruppen und angestrebter Abschlussprüfung	28
3.1 Deutsche und ausländische Studierende bzw. Studienanfänger/-innen in Bayern im Wintersemester 2021/22 nach Fächergruppen und Hochschulen	34
3.2 Deutsche und ausländische Studierende bzw. Studienanfänger/-innen in Bayern im Wintersemester 2021/22 nach Studienbereichen und Hochschularten	50
3.3 Deutsche und ausländische Studierende bzw. Studienanfänger/-innen in Bayern im Wintersemester 2021/22 nach Studienfächern	54
4. Deutsche Studierende, Studienanfänger/-innen in Bayern im Wintersemester 2021/22 nach dem Land des Erwerbs der Hochschulzugangsberechtigung, Hochschularten und Hochschulen	62
5. Studierende in Bayern im Wintersemester 2021/22 nach Hochschulen und Ort des Erwerbs der Hochschulzugangsberechtigung (Regierungsbezirke)	64
6. Studierende in Bayern im Wintersemester 2021/22 nach Ort des Erwerbs der Hochschulzugangsberechtigung (kreisfreie Städte und Landkreise) und Hochschularten	66
7. Deutsche Studierende im Wintersemester 2021/22 nach den Ländern des Studienortes, den Ländern des Erwerbs der Hochschulzugangsberechtigung sowie den Hochschularten	70
8. Deutsche Studienanfänger/-innen im Wintersemester 2021/22 nach den Ländern des Studienortes, den Ländern des Erwerbs der Hochschulzugangsberechtigung sowie den Hochschularten	80
9. Ausländische Studierende in Bayern im Wintersemester 2021/22 nach den am stärksten vertretenen Herkunftsländern und Fächergruppen	90
10. Studienkollegiaten im Wintersemester 2021/22 nach Geschlecht und Staatsangehörigkeit (Land)	91

Vorbemerkungen

Der vorliegende Bericht enthält in zusammengefasster Form Ergebnisse der Studierenden-Individualerhebung im Wintersemester 2021/22, in einigen Tabellen und Übersichten auch die Erhebung im Sommersemester 2021 (z. T. zusammengefasst als Ergebnisse des Studienjahres 2021). Die Erhebung basiert auf der Rechtsgrundlage des seit dem Wintersemester 1992/93 geltenden Gesetzes über die Statistik für das Hochschulwesen (Hochschulstatistikgesetz – HStatG) vom 2. November 1990 (BGBl I S. 2414) in der jeweils geltenden Fassung.

Ausführliche Ergebnisse zu Studierenden in Lehramtsstudiengängen enthält der Statistische Bericht „Lehrerausbildung in Bayern - Teil 2: Fachwissenschaftliche Ausbildung im Wintersemester 2021/22“ (B3202C 202100). Der Bericht kann im Internet unter www.statistik.bayern.de/veroeffentlichungen als Datei kostenlos heruntergeladen werden.

In die Erhebung einbezogen sind grundsätzlich alle an einer der folgenden Hochschulen eingeschriebenen Studierenden:

Wissenschaftliche Hochschulen:

- Universitäten (staatlich/ kirchlich/ Körperschaft des öffentlichen Rechts)
- Theologische Hochschulen (kirchlich)
- Kunsthochschulen

Fachhochschulen

staatlich/ privat/ kirchlich

Verwaltungsfachhochschulen

Fachhochschule für öffentliche Verwaltung und Rechtspflege in Bayern (mit Abteilungen in Fürstenfeldbruck, Herrsching, Hof, München, Starnberg, Wasserburg a.Inn).

Die Studierenden der Fachhochschule des Bundes für öffentliche Verwaltung, die teilweise in Bayern ausgebildet werden (Fachbereich Öffentliche Sicherheit, Fachbereich Sozialversicherung), sind in der amtlichen Hochschulstatistik Bayerns nicht enthalten; sie werden von denjenigen Statistischen Landesämtern erfasst, in deren Bereich der Sitz des Fachbereichs liegt, an dem das Hauptstudium absolviert wird.

Definitionen

Studierende sind in einem Fachstudium immatrikulierte/ingeschriebene Personen, ohne Beurlaubte. Studienkollegiaten und Gaststudierende werden nicht erfasst. Studierende, die an mehreren Hochschulen eingeschrieben sind, z. B. aufgrund von Kooperations- oder Lehramtsstudiengängen, werden einmal als Haupthörer und an den Hochschulen der weiteren Einschreibungen als Nebenhörer erfasst. Dadurch kommt es zu Mehrfacherfassungen von Studierenden. Der Anteil der Nebenhörer an den Studierenden (Haupt- und Nebenhörer) ist so geringfügig, dass die Ergebnisse der Studierendenstatistik hierdurch nur unwesentlich beeinträchtigt werden.

Hochschulsemester: Gesamtzahl der Semester, die eine Studierende bzw. ein Studierender an Hochschulen im Bundesgebiet eingeschrieben war (einschließlich Urlaubssemester).

Studierende im 1. Hochschulsemester (Studienanfänger/-innen) sind im Berichtsemester erstmalig an einer Hochschule in Deutschland eingeschrieben.

Studierende im 1. Fachsemester (Fachstudienanfänger/-innen) sind die Studierenden im 1. Hochschulsemester (mit Ausnahme derer, denen Fachstudienzeiten z. B. im Ausland oder an einer Berufsakademie angerechnet wurden) sowie diejenigen Studierenden, die vorher in einem anderen als dem im Berichtsemester angegebenen Studiengang eingeschrieben waren, wobei ihnen von diesem anderen Studiengang kein(e) Fachsemester angerechnet wurde(n) (z. B. Fachwechsler oder Anfänger eines weiterführenden Studiums in einem anderen Fach als dem des vorangehenden Studiums).

Nach der Definition der Hochschulstatistik ist ein Studienfach die in Prüfungsordnungen festgelegte, ggf. sinngemäß vereinheitlichte Bezeichnung für eine wissenschaftliche oder künstlerische Disziplin, in der ein wissenschaftlicher bzw. künstlerischer Abschluss möglich ist.

Für Zwecke der bundeseinheitlichen Studierendenstatistik wird eine Fächersystematik benutzt, in der sehr spezielle hochschulinterne Studienfächer einer entsprechenden Schlüsselposition zugeordnet werden. Mehrere verwandte Fächer sind zu Studienbereichen und diese zu acht großen Fächergruppen zusammengefasst.

Zum Wintersemester 2015/16 gab es eine Änderung in der Fächersystematik (siehe unten stehende Übersicht), die bei der Auswertung von Zeitreihen zu Fächergruppen und Studienbereichen berücksichtigt werden muss.

Als **Studiengang** wird eine abgeschlossene, in Studien- und Prüfungsordnungen vorgesehene berufsqualifizierende oder berufsbezogene Hochschulausbildung bezeichnet. Für die Bundesstatistik werden für Studierende ggf. bis zu zwei Studiengänge mit jeweils bis zu drei Studienfächern übermittelt. Der Studiengang ist eine Kombination aus den angestrebten Abschlussprüfungen und dem Studienfach, wobei die fachliche Zuordnung grundsätzlich nach dem ersten Studienfach im ersten Studiengang erfolgt.

Studienjahr: Sommersemester und folgendes Wintersemester.

Studienkollegs sind Bildungseinrichtungen, in denen Studienbewerber mit einer ausländischen Hochschulzugangsberechtigung (HZB), welche nicht dem deutschen Abitur gleichwertig anerkannt ist, auf ein wissenschaftliches Studium an einer deutschen Hochschule vorbereitet werden. Sie erwerben erst mit dem Abschluss am Studienkolleg eine deutsche HZB und können danach das Fachstudium beginnen. Sie werden mit besonderem Hörerstatus erfasst und zählen somit nicht als Haupt- oder Nebenhörer.

Als **Bildungsinländer/-innen** werden die ausländischen Studierenden nachgewiesen, die ihre HZB in Deutschland, aber nicht an einem Studienkolleg, erworben haben.

Als **Bildungsausländer/-innen** werden die ausländischen Studierenden nachgewiesen, die ihre HZB im Ausland bzw. an einem Studienkolleg erworben haben.

In den Berichtstabellen leiten die Wörter „**davon**“ eine Aufgliederung und „**darunter**“ eine Ausgliederung ein. Die Aufgliederung bedeutet, dass alle Merkmalsausprägungen aufgefächert werden und die Summen über alle Einzelwerte die Gesamtsumme ergeben. Bei einer Ausgliederung werden lediglich bestimmte Sachverhalte herausgegriffen, und die Summe der Einzelwerte entspricht nicht der Gesamtsumme. Ausgliederungen (auch „darunter“-Positionen genannt) werden im vorliegenden Bericht teilweise auch zur Geheimhaltung nach §16 I Bundesstatistikgesetz genutzt, um nur solche Tabellenzeilen auszuweisen, die ausreichend hohe Fallzahlen enthalten.

Abkürzungen

dar.	darunter
Evang.	Evangelische
FB	Fachbereich
FH	Fachhochschule
HföD	Hochschule für den öffentlichen Dienst in Bayern
FS	Fachsemester
HaW	Hochschule für angewandte Wissenschaften
HS	Hochschulsemester
HZB	Hochschulzugangsberechtigung
i	insgesamt
inkl.	inklusive
Kath.	Katholische
Kreisschl.	Kreisschlüssel
LA	Lehramt
m	männlich
OTH	Ostbayerische Technische Hochschule
Priv.	Private
TH	Technische Hochschule
w	weiblich
SJ	Studienjahr

Änderung der Fächersystematik ab WS 2015/16:

bis einschließlich SS 2015		ab WS 2015/16	
Textänderungen			
Bezeichnung	Schlüssel	Bezeichnung	Schlüssel
Fächergruppe Sprach- und Kulturwissenschaften	01	Fächergruppe Geisteswissenschaften	01
Studienbereich Sprach- und Kulturwissenschaften allgemein	01	Studienbereich Geisteswissenschaften allgemein	01
Studienfach Deutsch für Ausländer	271	Studienfach Deutsch als Fremdsprache oder als Zweitsprache	271
Studienfach Berufspädagogik	270	Studienfach Berufs- und Wirtschaftspädagogik	270
Studienfach Frühpädagogik	365	Studienfach Pädagogik der frühen Kindheit	365
Studienbereich Elektrotechnik	64	Studienbereich Elektrotechnik und Informationstechnik	64
Studienfach Nachrichten-/Informationstechnik	222	Studienfach Kommunikations- und Informationstechnik	222
Neue Studienbereiche bzw. Studienfächer			
		Studienbereich Islamische Studien	18
		Studienfach Islamische Studien	292
		Studienbereich Materialwissenschaft und Werkstofftechnik	72
		Studienfach Materialwissenschaften	294
Neue Zuordnung bisheriger Fächergruppen, Studienbereichen bzw. Studienfächer			
Studienbereich Psychologie in der Fächergruppe Sprach- und Kulturwissenschaften	15	Studienbereich Psychologie in der Fächergruppe Rechts-, Wirtschafts- und Sozialwissenschaften	32
Studienbereich Erziehungswissenschaften in der Fächergruppe Sprach- und Kulturwissenschaften	16	Studienbereich Erziehungswissenschaften in der Fächergruppe Rechts-, Wirtschafts- und Sozialwissenschaften	33
Blinden-/Sehbehindertenpädagogik im Studienbereich Sonderpädagogik	027	zusammengefasst in Studienfach Sonderpädagogik im Studienbereich Erziehungswissenschaften	190
Erziehungsschwierigenpädagogik im Studienbereich Sonderpädagogik	051		
Gehörlosen-/Schwerhörigenpädagogik im Studienbereich Sonderpädagogik	062		
Geistigbehindertenpädagogik/Praktisch-Bildbaren-Pädagogik im Studienbereich Sonderpädagogik	063		
Körperbehindertenpädagogik im Studienbereich Sonderpädagogik	087		
Lernbehindertenpädagogik im Studienbereich Sonderpädagogik	099		
Sonderpädagogik im Studienbereich Sonderpädagogik	190		
Sprachheilpädagogik/Logopädie im Studienbereich Sonderpädagogik	151		
Verhaltensgestörtenpädagogik im Studienbereich Sonderpädagogik	170		
Studienbereich Informatik in der Fächergruppe Mathematik, Naturwissenschaften	38	Studienbereich Informatik in der Fächergruppe Ingenieurwissenschaften	71
Fächergruppe Veterinärmedizin	06	Fächergruppe Agrar-, Forst- und Ernährungswissenschaften, Veterinärmedizin	07
Fächergruppe Agrar-, Forst- und Ernährungswissenschaften	07		
Studienfach Werkstoffwissenschaften im Studienbereich Maschinenbau/Verfahrenstechnik	177	Studienfach Werkstofftechnik im Studienbereich Materialwissenschaft und Werkstofftechnik	177

Abb. 1

Ausländische Studierende an den Hochschulen in Bayern im Wintersemester 2021/22 nach den zehn häufigsten Nationen und Geschlecht

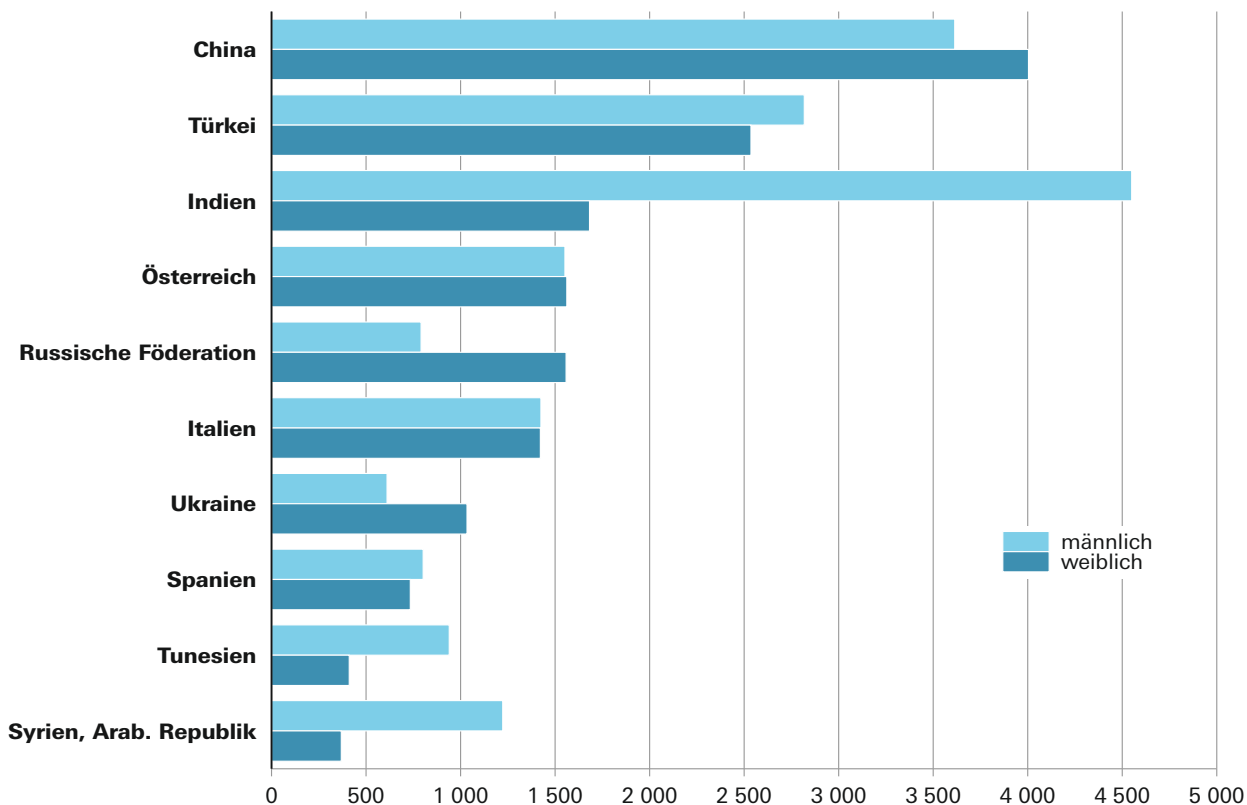


Abb. 2

Deutsche Studierende in Bayern im Wintersemester 2021/22, die ihre Hochschulzugangsberechtigung außerhalb Bayerns in Deutschland erworben haben

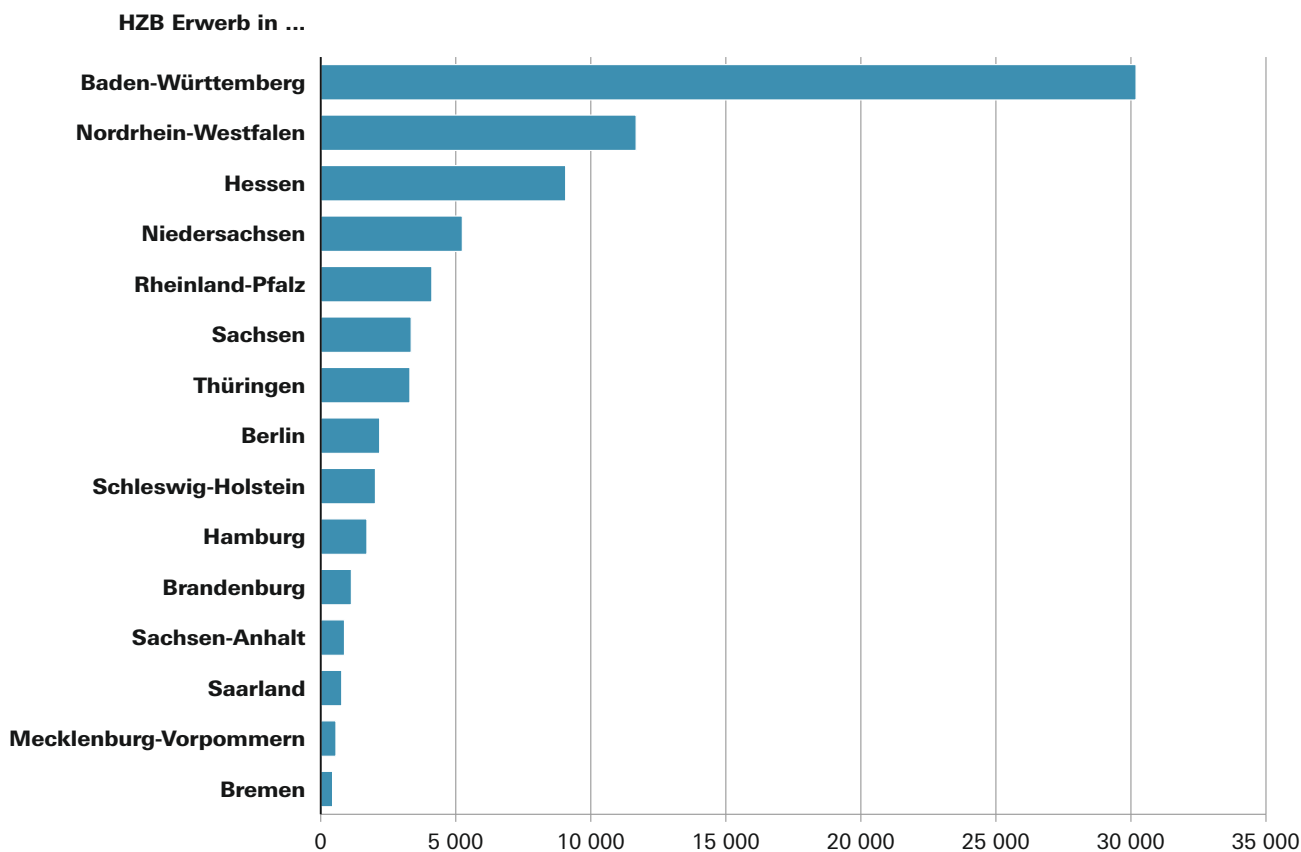
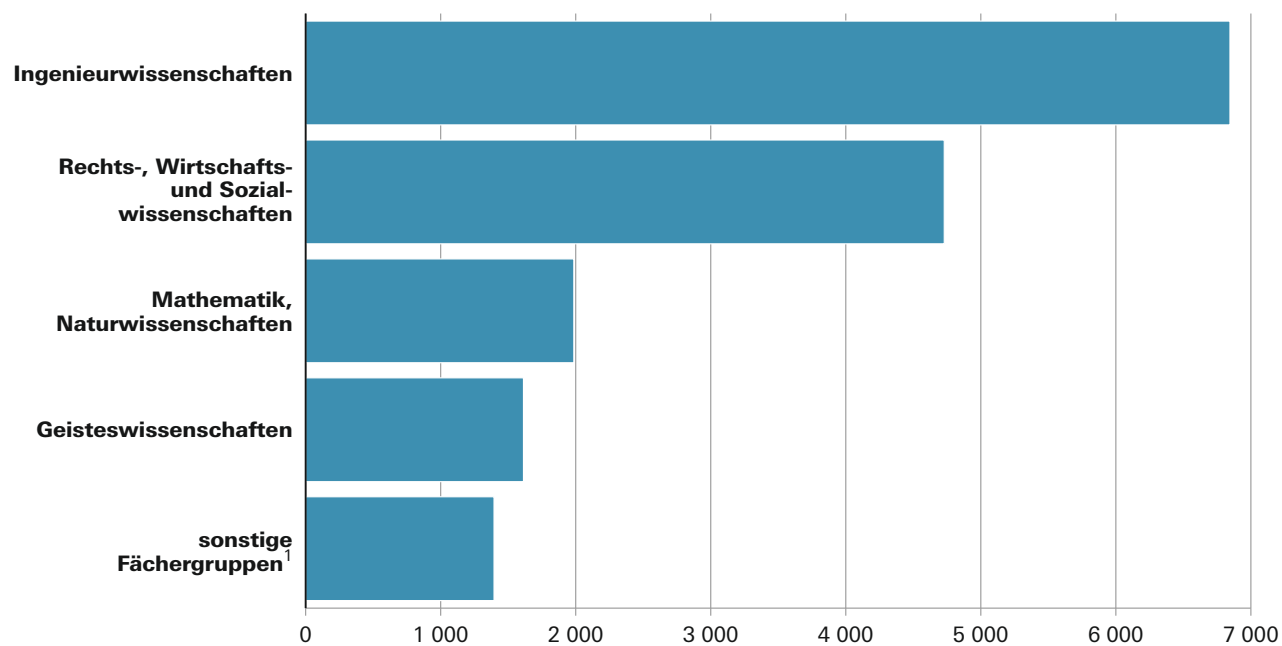


Abb. 3

Ausländische Studierende im 1. Hochschulse­mester an Hochschulen in Bayern im Wintersemester 2021/22 nach Fächergruppen



¹ Beinhaltet die Fächergruppen Humanmedizin/Gesundheitswissenschaften, Kunst, Kunstwissenschaft, Agrar-, Forst- und Ernährungswissenschaften, Veterinärmedizin, Sport und Außerhalb der Studienbereichsgliederung.

Übersicht 1. Studierende insgesamt und Studienanfänger/-innen an den Hochschulen in Bayern

Hochschulart Hochschule Art des Studiengangs	Tr ¹⁾	Studierende								
		insgesamt			im 1. HS			im 1. FS		
		Wintersemester		Veränderung in %	Studienjahr ²⁾		Veränderung in %	Studienjahr ²⁾		Veränderung in %
		2020/21	2021/22		2020	2021		2020	2021	
Insgesamt										
Hochschulen insgesamt		404 705	404 090	- 0,2	73 951	72 951	- 1,4	136 033	127 005	- 6,6
darunter staatliche Fachhochschulen		117 534	118 376	0,7	23 757	22 869	- 3,7	39 419	37 290	- 5,4
davon										
wissenschaftliche und künstlerische Studiengänge		252 948	252 167	- 0,3	42 897	43 616	1,7	85 823	80 048	- 6,7
darunter für ein Lehramt ³⁾		38 501	38 657	0,4	6 294	5 205	- 17,3	11 388	9 239	- 18,9
Fachhochschulstudiengänge ⁴⁾		151 757	151 923	0,1	31 054	29 335	- 5,5	50 210	46 957	- 6,5
Universitäten										
Universitäten zusammen		250 398	249 744	- 0,3	42 752	43 530	1,8	85 331	79 639	- 6,7
U Augsburg	L	20 060	19 975	- 0,4	3 613	3 134	- 13,3	6 904	5 879	- 14,8
U Bamberg	L	12 435	11 843	- 4,8	1 831	1 736	- 5,2	4 749	3 908	- 17,7
U Bayreuth	L	13 166	12 773	- 3,0	2 199	2 008	- 8,7	4 231	3 648	- 13,8
U Erlangen-Nürnberg	L	38 287	37 728	- 1,5	5 934	5 981	0,8	13 083	11 936	- 8,8
U München	L	51 512	51 005	- 1,0	8 532	8 757	2,6	16 959	15 862	- 6,5
TU München	L	44 281	47 047	6,2	8 281	9 125	10,2	16 112	16 519	2,5
H für Politik München	L	570	704	23,5	107	130	21,5	208	250	20,2
U Passau	L	12 627	11 846	- 6,2	2 186	1 973	- 9,7	3 822	3 105	- 18,8
U Regensburg	L	20 987	20 702	- 1,4	3 603	3 300	- 8,4	6 817	5 866	- 14,0
U Würzburg	L	27 884	27 149	- 2,6	4 814	5 591	16,1	9 540	9 607	0,7
Kath. U Eichstätt-Ingolstadt	K	4 814	4 999	3,8	845	1 023	21,1	1 709	1 853	8,4
U der Bundeswehr München	B	3 775	3 973	5,2	807	772	- 4,3	1 197	1 206	0,8
Theologische Hochschulen										
Theol. Hochschulen zusammen		569	545	- 4,2	90	68	- 24,4	306	226	- 26,1
H für Philosophie München (rk)	K	436	418	- 4,1	75	50	- 33,3	289	210	- 27,3
Augustana-H Neuendettelsau (ev)	K	133	127	- 4,5	15	18	20,0	17	16	- 5,9
Kunsthochschulen										
Kunsthochschulen zusammen		3 675	3 596	- 2,1	394	400	1,5	775	839	8,3
H für Musik und Theater München	L	1 267	1 183	- 6,6	179	176	- 1,7	296	331	11,8
Akademie der Bildenden Künste München	L	744	777	4,4	55	51	- 7,3	118	143	21,2
H für Fernsehen und Film München	L	349	370	6,0	19	23	21,1	61	54	- 11,5
H für Musik Nürnberg	L	444	434	- 2,3	60	65	8,3	119	118	- 0,8
Akademie der Bildenden Künste Nürnberg	L	301	312	3,7	29	40	37,9	67	81	20,9
H für Musik Würzburg	L	415	358	- 13,7	24	20	- 16,7	61	73	19,7
H für evang. Kirchenmusik Bayreuth	K	31	34	9,7	3	5	66,7	7	6	- 14,3
H für kath. Kirchenmusik und Musikpäd., Rgb.	K	124	128	3,2	25	20	- 20,0	46	33	- 28,3
Fachhochschulen										
Fachhochschulen zusammen		144 462	145 145	0,5	29 123	27 627	- 5,1	47 531	44 511	- 6,4
OTH Amberg-Weiden	L	3 490	3 889	11,4	924	1 049	13,5	1 519	1 589	4,6
HaW Ansbach	L	3 542	3 761	6,2	876	619	- 29,3	1 535	1 282	- 16,5
TH Aschaffenburg	L	3 329	3 424	2,9	705	711	0,9	1 115	998	- 10,5
HaW Augsburg	L	6 536	6 578	0,6	1 256	1 198	- 4,6	1 986	1 893	- 4,7
HaW Coburg	L	5 294	5 025	- 5,1	905	847	- 6,4	1 550	1 357	- 12,5
TH Deggendorf	L	7 799	8 173	4,8	2 224	2 173	- 2,3	3 027	2 938	- 2,9
HaW Hof	L	3 404	3 650	7,2	872	1 034	18,6	1 320	1 446	9,5
TH Ingolstadt	L	6 018	6 342	5,4	1 319	1 524	15,5	2 157	2 422	12,3
HaW Kempten	L	5 728	5 337	- 6,8	1 121	885	- 21,1	1 883	1 488	- 21,0
HaW Landshut	L	4 490	4 533	1,0	843	928	10,1	1 400	1 540	10,0

Noch: **Übersicht 1. Studierende insgesamt und Studienanfänger/-innen an den Hochschulen in Bayern**

Hochschulart Hochschule Art des Studiengangs	Tr ¹⁾	Studierende								
		insgesamt			im 1. HS			im 1. FS		
		Wintersemester		Veränderung in %	Studienjahr ²⁾		Veränderung in %	Studienjahr ²⁾		Veränderung in %
		2020/21	2021/22		2020	2021		2020	2021	
HaW München	L	18 544	18 192	- 1,9	3 205	2 870	- 10,5	5 875	5 504	- 6,3
HaW Neu-Ulm	L	4 078	4 147	1,7	898	759	- 15,5	1 526	1 266	- 17,0
TH Nürnberg	L	12 821	12 924	0,8	2 201	1 975	- 10,3	4 118	3 766	- 8,5
OTH Regensburg	L	11 003	10 586	- 3,8	1 844	1 840	- 0,2	3 512	3 295	- 6,2
TH Rosenheim	L	6 339	6 463	2,0	1 404	1 199	- 14,6	2 089	1 801	- 13,8
HaW Weihenstephan-Triesdorf	L	6 122	6 083	- 0,6	1 290	1 288	- 0,2	1 953	1 870	- 4,2
HaW Würzburg-Schweinfurt	L	8 997	9 269	3,0	1 870	1 970	5,3	2 854	2 835	- 0,7
Kath. Stiftungshochschule München	K	2 519	2 527	0,3	534	496	- 7,1	745	722	- 3,1
Evang. H Nürnberg	K	1 418	1 325	- 6,6	227	180	- 20,7	347	295	- 15,0
H f. Ökon. u. Managem. Essen (Augsb., München, Nbg.)	P	9 951	9 151	- 8,0	1 293	951	- 26,5	2 332	1 755	- 24,7
IU Intern. H Erfurt (München, Nbg.) ⁵⁾	P	2 487	2 737	10,1	964	828	- 14,1	1 202	1 014	- 15,6
FH des Mittelstandes Bielefeld (Bamberg)	P	340	357	5,0	103	106	2,9	128	123	- 3,9
SRH Wilhelm Löhe Hochschule Fürth ⁶⁾	P	363	372	2,5	93	64	- 31,2	43	23	- 46,5
H für angew. Managem. Ismaning	P	3 646	3 910	7,2	730	748	2,5	1 216	1 301	7,0
Dt. H für Gesundh. u. Sport Berlin (Ismaning)	P	506	590	16,6	141	155	9,9	209	188	- 10,0
H Fresenius Idstein (München)	P	2 397	2 501	4,3	562	505	- 10,1	803	827	3,0
H Macromedia für a. W. Stuttgart (München)	P	843	834	- 1,1	220	181	- 17,7	325	275	- 15,4
ISM Dortmund (München)	P	736	650	- 11,7	157	121	- 22,9	244	167	- 31,6
Munich Business School München	P	579	567	- 2,1	122	168	37,7	163	208	27,6
HaW der Bayer. Wirtschaft München (HDBW)	P	535	393	- 26,5	102	55	- 46,1	184	95	- 48,4
Intern. H SDI München	P	285	263	- 7,7	66	91	37,9	93	93	0,0
Mediadesign H Berlin (München)	P	271	247	- 8,9	37	41	10,8	63	55	- 12,7
IB-H für Gesundheit und Soziales Berlin (München)	P	52	42	- 19,2	15	-	- 100,0	15	-	- 100,0
HSD Hochschule Döpfer Köln (Regensburg) ⁷⁾	P	-	303	X	-	68	X	-	80	X
Verwaltungsfachhochschulen										
H für den öffentlichen Dienst in Bayern zusammen	L	5 601	5 060	- 9,7	1 592	1 326	- 16,7	2 090	1 790	- 14,4

¹⁾ Träger der Hochschule (L = Land, B = Bund, K = Kirchlich, P = Privat). - ²⁾ Sommersemester des angegebenen Jahres und folgendes Wintersemester. -

³⁾ Einschließlich Master Wirtschaftspädagogik (früher Diplomhandelslehrer). Der Bachelor Wirtschaftspädagogik wird nicht ausgewiesen, da daraus keine Aussage über das Lehrerpotential getroffen werden kann. Hierfür ist der Master Wirtschaftspädagogik besser geeignet. - ⁴⁾ Inklusive sonstigen Abschlüssen an Fachhochschulen. - ⁵⁾ Umbenennung der IUBH Intern. H Erfurt in IU Intern. H Erfurt. Der Standort Bad Reichhall wurde geschlossen. - ⁶⁾ Umbenennung der Wilhelm-Löhe-HaW Fürth in SRH Wilhelm Löhe Hochschule Fürth. - ⁷⁾ Der Hochschulstandort Regensburg wird ab dem WS 2021/22 in Bayern erhoben.

Übersicht 2. Studierende und Studienanfänger/-innen an den Hochschulen in Bayern nach Fächerguppen bzw. Lehramtsarten

Art des Studiengangs Fächerguppe bzw. angestrebte Lehramtsprüfung	Studierende								
	insgesamt			im 1. Hochschulsesemester			im 1. Fachsemester		
	Wintersemester		Verän- derung in %	Studienjahr ¹⁾		Verän- derung in %	Studienjahr ¹⁾		Verän- derung in %
	2020/21	2021/22		2020	2021		2020	2021	
Wissenschaftliche Hochschulen									
Wissenschaftliche und künstlerische									
Studiengänge (ohne Lehramt)	214 447	213 510	- 0,4	36 603	38 411	4,9	74 435	70 809	- 4,9
darunter Geisteswissenschaften	25 836	24 482	- 5,2	5 074	5 274	3,9	11 448	10 165	- 11,2
Sport	1 910	1 950	2,1	348	289	17,0	611	520	- 14,9
Rechts-, Wirtschafts- und Sozialwissenschaften	74 379	73 064	- 1,8	12 369	12 700	2,7	24 209	22 816	- 5,8
Mathematik, Naturwissenschaften	33 201	33 427	0,7	6 244	6 942	11,2	12 745	12 617	- 1,0
Humanmedizin/Gesundheitswissenschaften	20 016	20 437	2,1	2 370	2 441	3,0	4 369	4 411	1,0
Agrar-, Forst- und Ernährungswissenschaften, Veterinärmedizin	5 149	5 087	- 1,2	869	788	- 9,3	1 574	1 415	- 10,1
Ingenieurwissenschaften	47 465	48 799	2,8	8 212	8 927	8,7	17 322	16 752	- 3,3
darunter Informatik	20 626	21 910	6,2	3 351	3 804	13,5	7 490	7 325	- 2,2
Kunst, Kunstwissenschaft	6 377	6 169	- 3,3	980	929	- 5,2	1 996	1 939	- 2,9
Lehramtsstudiengänge	38 501	38 657	0,4	6 294	5 205	- 17,3	11 388	9 239	- 18,9
davon Lehramt an Grundschulen	12 238	12 462	1,8	2 487	1 834	- 26,3	4 079	2 788	- 31,6
Lehramt an Mittelschulen ²⁾	3 641	3 178	- 12,7	274	225	- 17,9	705	551	- 21,8
Lehramt an Realschulen	4 082	4 266	4,5	599	606	1,2	1 107	1 114	0,6
Lehramt an Gymnasien	12 676	12 688	0,1	2 089	1 790	- 14,3	3 701	3 112	- 15,9
Lehramt an Sonderschulen	2 594	2 648	2,1	385	343	- 10,9	584	547	- 6,3
Lehramt an beruflichen Schulen ³⁾	599	676	12,9	13	5	- 61,5	273	280	2,6
Lehramt Bachelor ⁴⁾	1 283	1 307	1,9	293	257	- 12,3	430	371	- 13,7
Lehramt Master ⁴⁾	630	645	2,4	16	23	43,8	228	237	3,9
lehramtsbezogene Studiengänge ⁴⁾	758	787	3,8	138	122	- 11,6	281	239	- 14,9
Fachhochschulstudiengänge	1 694	1 718	1,4	339	382	12,7	589	656	11,4
davon Geisteswissenschaften	61	43	- 29,5	21	9	- 57,1	28	13	- 53,6
Rechts-, Wirtschafts- und Sozialwissenschaften	815	836	2,6	140	164	17,1	260	308	18,5
Humanmedizin/Gesundheitswissenschaften	27	27	0,0	-	12	X	-	12	X
Agrar-, Forst- und Ernährungswissenschaften, Veterinärmedizin	2	2	0,0	-	-	-	-	-	-
Ingenieurwissenschaften	789	810	2,7	178	197	10,7	301	323	7,3
Zusammen	254 642	253 885	- 0,3	43 236	43 998	1,8	86 412	80 704	- 6,6
Fachhochschulen									
Geisteswissenschaften	800	659	- 17,6	144	146	1,4	215	176	- 18,1
Sport	713	816	14,4	210	204	- 2,9	281	275	- 2,1
Rechts-, Wirtschafts- u. Sozialwissenschaften	60 607	60 622	0,0	12 203	11 027	- 9,6	19 650	17 519	- 10,8
davon allgemein	947	1 084	14,5	216	231	6,9	410	379	- 7,6
Erziehungswissenschaften	1 043	1 125	7,9	264	246	- 6,8	210	235	11,9
Psychologie	4 535	4 431	- 2,3	801	632	- 21,1	1 339	1 109	- 17,2
Sozialwesen	12 290	12 534	2,0	2 496	2 338	- 6,3	3 558	3 342	- 6,1
Rechtswissenschaften	1 299	1 255	- 3,4	177	159	- 10,2	389	371	- 4,6
Regionalwissenschaften	48	58	20,8	2	-	- 100,0	28	25	- 10,7
Wirtschaftswissenschaften	37 468	37 339	- 0,3	7 805	7 083	- 9,3	12 772	11 291	- 11,6
Wirtschaftsingenieurwesen (mit wirtschafts- wissenschaftlichem Schwerpunkt)	2 213	2 044	- 7,6	325	236	- 27,4	678	526	- 22,4
Sozialwissenschaften	105	101	- 3,8	5	1	- 80,0	43	33	- 23,3
Verwaltungswissenschaften	24	33	37,5	6	6	0,0	8	13	62,5
Kommunikationswissenschaft/Publizistik	635	618	- 2,7	106	95	- 10,4	215	195	- 9,3
Mathematik, Naturwissenschaften	2 252	2 161	- 4,0	413	380	- 8,0	867	758	- 12,6
Humanmedizin/Gesundheitswissenschaften	5 907	6 300	6,7	1 140	1 297	13,8	1 591	1 828	14,9
Agrar-, Forst- und Ernährungswissenschaften, Veterinärmedizin	4 264	4 306	1,0	959	992	3,4	1 319	1 338	1,4

**Noch: Übersicht 2. Studierende und Studienanfänger/-innen an den Hochschulen in Bayern
nach Fächergruppen bzw. Lehramtsarten**

Art des Studiengangs Fächergruppe bzw. angestrebte Lehramtsprüfung	Studierende								
	insgesamt			im 1. Hochschulsesemester			im 1. Fachsemester		
	Wintersemester		Veränderung in %	Studienjahr ¹⁾		Veränderung in %	Studienjahr ¹⁾		Veränderung in %
	2020/21	2021/22		2020	2021		2020	2021	
Noch: Fachhochschulen									
Ingenieurwissenschaften	66 548	66 605	0,1	13 464	12 902	- 4,2	22 697	21 538	- 5,1
darunter Wirtschaftsingenieurwesen (mit ingenieur- wissenschaftlichem Schwerpunkt)	8 248	8 102	- 1,8	1 657	1 582	- 4,5	2 683	2 500	- 6,8
Informatik	15 887	16 511	3,9	3 231	3 325	2,9	5 540	5 401	- 2,5
Kunst, Kunstwissenschaft	3 370	3 664	8,7	589	667	13,2	910	1 066	17,1
Zusammen	144 462	145 145	0,5	29 123	27 627	- 5,1	47 531	44 511	- 6,4
Nachrichtlich: Wirtschaftsingenieurwesen (beide Schwerpunkte zusammen)	10 461	10 146	- 3,0	1 982	1 818	- 8,3	3 361	3 026	- 10,0
Verwaltungsfachhochschulen									
Verwaltungswesen einschließlich Verwaltungsinformatik	5 601	5 060	- 9,7	1 592	1 326	- 16,7	2 090	1 790	- 14,4
Zusammen	5 601	5 060	- 9,7	1 592	1 326	- 16,7	2 090	1 790	- 14,4
Hochschulen insgesamt									
Insgesamt	404 705	404 090	- 0,2	73 951	72 951	- 1,4	136 033	127 005	- 6,6

¹⁾ Sommersemester des angegebenen Jahres und folgendes Wintersemester. - ²⁾ Durch die Änderung der Lehramtsprüfungsordnung zum 01.10.2013 wurde das LA Hauptschulen in LA Mittelschulen umbenannt. - ³⁾ Einschließlich Master Wirtschaftspädagogik (früher Diplomhandelslehrer). - ⁴⁾ Derzeit werden diese Lehramtsstudiengänge umgestellt. Das Lehramtsstudium wird künftig in Modulen organisiert, denen Leistungspunkte zugeordnet sind. Die Universitäten können hierzu auch lehramtsgeeignete Bachelor- bzw. Master-Studiengänge anbieten, innerhalb derer Zulassungsvoraussetzungen zur Ersten Staatsprüfung erworben werden können. Alleinige Zugangsvoraussetzung zum Vorbereitungsdienst für ein Lehramt an öffentlichen Schulen bleibt aber weiterhin das Bestehen der Ersten Staatsprüfung für dieses Lehramt.

**Übersicht 3. Durchschnittsalter der deutschen Studierenden und Studienanfänger/-innen an den
Hochschulen in Bayern in den Wintersemestern 2011/12, 2016/17 und 2021/22**

Hochschulart	Geschlecht	Durchschnittsalter im Wintersemester		
		2011/12	2016/17	2021/22
Deutsche Studierende				
Universitäten	m	23,6	24,1	24,3
	w	23,2	23,6	23,7
	i	23,4	23,9	24,0
Theologische Hochschulen	m	29,1	29,5	30,9
	w	27,4	31,4	32,1
	i	28,4	30,3	31,5
Kunsthochschulen	m	24,9	25,5	26,1
	w	24,9	25,5	25,7
	i	24,9	25,5	25,9
Fachhochschulen (ohne FHVR)	m	23,9	24,0	24,3
	w	23,4	23,6	24,1
	i	23,7	23,9	24,2
Verwaltungsfachhochschulen	m	27,7	27,1	26,6
	w	23,9	23,3	22,9
	i	26,0	25,1	24,7
Hochschulen insgesamt	m	23,8	24,1	24,4
	w	23,3	23,6	23,9
	i	23,6	23,9	24,1
Deutsche Studienanfänger/-innen				
Universitäten	m	20,0	19,9	19,7
	w	19,9	19,8	19,6
	i	20,0	19,8	19,6
Theologische Hochschulen	m	21,9	20,4	22,4
	w	19,8	24,5	20,7
	i	21,1	22,5	21,6
Kunsthochschulen	m	21,1	21,7	20,7
	w	20,8	21,3	20,8
	i	20,9	21,5	20,7
Fachhochschulen (ohne FHVR)	m	21,3	21,2	21,1
	w	21,1	21,1	21,1
	i	21,2	21,1	21,1
Verwaltungsfachhochschulen	m	25,6	24,9	23,8
	w	21,7	20,8	21,0
	i	23,8	22,6	22,2
Hochschulen insgesamt	m	20,7	20,6	20,5
	w	20,3	20,3	20,2
	i	20,5	20,4	20,3

**Übersicht 4. Internationale Studierende an den Hochschulen in Bayern
seit Wintersemester 2012/13 nach Hochschularten**

Wintersemester	Hochschulart	Ausländische Studierende			Deutsche Studierende mit HZB-Erwerb im Ausland
		insgesamt	davon		
			Bildungs- ausländer	Bildungs- inländer	
2012/13	Universitäten	22 555	17 793	4 762	2 510
	Theologische Hochschulen	65	59	6	5
	Kunsthochschulen	884	583	301	34
	Fachhochschulen inkl. FHVR	9 041	5 003	4 038	613
	Insgesamt	32 545	23 438	9 107	3 162
2013/14	Universitäten	25 764	20 513	5 251	2 782
	Theologische Hochschulen	65	56	9	11
	Kunsthochschulen	982	687	295	35
	Fachhochschulen inkl. FHVR	10 027	5 659	4 368	680
	Insgesamt	36 838	26 915	9 923	3 508
2014/15	Universitäten	27 799	22 315	5 484	2 981
	Theologische Hochschulen	58	53	5	7
	Kunsthochschulen	990	706	284	48
	Fachhochschulen inkl. FHVR	10 840	6 507	4 333	729
	Insgesamt	39 687	29 581	10 106	3 765
2015/16	Universitäten	30 224	24 529	5 695	3 261
	Theologische Hochschulen	49	44	5	13
	Kunsthochschulen	1 014	731	283	50
	Fachhochschulen inkl. FHVR	11 698	7 234	4 464	824
	Insgesamt	42 985	32 538	10 447	4 148
2016/17	Universitäten	32 067	25 982	6 085	3 397
	Theologische Hochschulen	47	43	4	13
	Kunsthochschulen	998	728	270	44
	Fachhochschulen inkl. FHVR	12 431	7 800	4 631	869
	Insgesamt	45 543	34 553	10 990	4 323
2017/18	Universitäten	34 745	28 911	5 834	3 464
	Theologische Hochschulen	50	44	6	14
	Kunsthochschulen	1 063	855	208	51
	Fachhochschulen inkl. FHVR	14 289	8 840	5 449	1 076
	Insgesamt	50 147	38 650	11 497	4 605
2018/19	Universitäten	37 173	31 310	5 863	3 598
	Theologische Hochschulen	50	41	9	11
	Kunsthochschulen	1 097	920	177	54
	Fachhochschulen inkl. FHVR	16 258	10 520	5 738	1 187
	Insgesamt	54 578	42 791	11 787	4 850
2019/20	Universitäten	39 414	33 504	5 910	3 691
	Theologische Hochschulen	52	47	5	19
	Kunsthochschulen	1 095	866	229	41
	Fachhochschulen inkl. FHVR	17 440	11 642	5 798	1 181
	Insgesamt	58 001	46 059	11 942	4 932
2020/21	Universitäten	40 845	34 684	6 161	3 874
	Theologische Hochschulen	54	44	10	18
	Kunsthochschulen	1 178	909	269	50
	Fachhochschulen inkl. FHVR	18 960	12 988	5 972	1 256
	Insgesamt	61 037	48 625	12 412	5 198
2021/22	Universitäten	45 752	39 418	6 334	3 980
	Theologische Hochschulen	45	39	6	16
	Kunsthochschulen	1 099	806	293	61
	Fachhochschulen inkl. FHVR	20 862	15 028	5 834	1 372
	Insgesamt	67 758	55 291	12 467	5 429

**Tabelle 1. Studierende und Studienanfänger/-innen in Bayern im Wintersemester 2021/22
nach regionaler Gliederung und Hochschulstandorten**

Kreis- schl.- Nr.	Regionale Gliederung Hochschulstandort	Ge- schlecht	Studierende			Deutsche Studierende			Ausländische Studierende		
			ins- gesamt	darunter im 1.		zu- sammen	darunter im 1.		zu- sammen	darunter im 1.	
				HS	FS		HS	FS		HS	FS
Regierungsbezirk Oberbayern											
161	Ingolstadt, Stadt										
	Kath. U Eichstätt-Ingolstadt in Ingolstadt	m	444	49	119	403	30	99	41	19	20
		w	471	42	131	400	25	102	71	17	29
		i	915	91	250	803	55	201	112	36	49
	TH Ingolstadt	m	4 317	886	1 341	3 243	560	932	1 074	326	409
		w	1 934	388	564	1 509	272	421	425	116	143
		i	6 251	1 274	1 905	4 752	832	1 353	1 499	442	552
	Zusammen	m	4 761	935	1 460	3 646	590	1 031	1 115	345	429
		w	2 405	430	695	1 909	297	523	496	133	172
		i	7 166	1 365	2 155	5 555	887	1 554	1 611	478	601
162	München, Landeshauptstadt										
	H für Politik München	m	367	60	133	230	29	78	137	31	55
		w	337	60	106	201	27	63	136	33	43
		i	704	120	239	431	56	141	273	64	98
	H für Philosophie München	m	221	22	78	197	20	69	24	2	9
		w	197	18	65	185	17	61	12	1	4
		i	418	40	143	382	37	130	36	3	13
	H für Musik und Theater München	m	581	71	124	360	32	69	221	39	55
		w	602	86	153	352	30	80	250	56	73
		i	1 183	157	277	712	62	149	471	95	128
	H für Fernsehen und Film München	m	192	14	33	169	10	27	23	4	6
		w	178	9	21	146	9	21	32	–	–
		i	370	23	54	315	19	48	55	4	6
	Akademie der Bildenden Künste München	m	280	18	40	212	8	29	68	10	11
		w	497	33	101	360	21	79	137	12	22
		i	777	51	141	572	29	108	205	22	33
	HaW München	m	11 055	1 494	2 580	9 573	1 275	2 303	1 482	219	277
		w	7 137	984	1 597	6 016	773	1 376	1 121	211	221
		i	18 192	2 478	4 177	15 589	2 048	3 679	2 603	430	498
	Kath. Stiftungshochschule München in München	m	330	51	71	296	45	68	34	6	3
		w	1 565	266	301	1 361	216	266	204	50	35
		i	1 895	317	372	1 657	261	334	238	56	38
	Munich Business School München	m	295	69	85	141	27	39	154	42	46
		w	272	58	74	113	17	29	159	41	45
		i	567	127	159	254	44	68	313	83	91
	H Macromedia für a. W. Stuttgart in München	m	295	43	65	252	38	58	43	5	7
		w	539	103	126	435	76	96	104	27	30
		i	834	146	191	687	114	154	147	32	37
	Intern. H SDI München	m	55	16	15	17	2	5	38	14	10
		w	208	72	75	71	17	31	137	55	44
		i	263	88	90	88	19	36	175	69	54
	H Fresenius Idstein in München	m	897	138	248	831	126	232	66	12	16
		w	1 604	278	425	1 442	242	380	162	36	45
		i	2 501	416	673	2 273	368	612	228	48	61
	HaW der Bayer. Wirtschaft München (HDBW)	m	279	36	59	248	29	51	31	7	8
		w	114	19	28	93	14	21	21	5	7
		i	393	55	87	341	43	72	52	12	15

Noch: **Tabelle 1. Studierende und Studienanfänger/-innen in Bayern im Wintersemester 2021/22**
nach regionaler Gliederung und Hochschulstandorten

Kreis- schl.- Nr.	Regionale Gliederung Hochschulstandort	Ge- schlecht	Studierende			Deutsche Studierende			Ausländische Studierende		
			ins- gesamt	darunter im 1.		zu- sammen	darunter im 1.		zu- sammen	darunter im 1.	
				HS	FS		HS	FS		HS	FS
Noch: Regierungsbezirk Oberbayern											
	U München in München	m	18 753	3 001	5 188	15 434	2 262	4 216	3 319	739	972
		w	28 260	4 697	7 929	23 034	3 514	6 274	5 226	1 183	1 655
		i	47 013	7 698	13 117	38 468	5 776	10 490	8 545	1 922	2 627
	H für den öffentlichen Dienst in Bayern in München (Archiv- u. Biblioth.)	m	24	–	13	24	–	13	–	–	–
		w	45	6	20	44	6	20	1	–	–
		i	69	6	33	68	6	33	1	–	–
	IB-H für Gesundheit und Soziales Berlin in München	m	7	–	–	7	–	–	–	–	–
		w	35	–	–	33	–	–	2	–	–
		i	42	–	–	40	–	–	2	–	–
	Mediadesign H Berlin in München	m	108	24	30	101	22	28	7	2	2
		w	139	17	25	125	16	23	14	1	2
		i	247	41	55	226	38	51	21	3	4
	H f. Ökon. u. Managem. Essen in München	m	3 119	209	426	2 751	190	388	368	19	38
		w	4 000	313	609	3 484	269	532	516	44	77
		i	7 119	522	1 035	6 235	459	920	884	63	115
	ISM Dortmund in München	m	291	38	60	226	18	40	65	20	20
		w	359	66	90	238	19	37	121	47	53
		i	650	104	150	464	37	77	186	67	73
	IU Intern. H Erfurt in München	m	654	166	217	601	148	191	53	18	26
		w	1 357	355	402	1 244	321	362	113	34	40
		i	2 011	521	619	1 845	469	553	166	52	66
	TU München in München	m	12 424	2 156	3 460	7 412	840	1 835	5 012	1 316	1 625
		w	9 239	1 432	2 527	5 775	551	1 420	3 464	881	1 107
		i	21 663	3 588	5 987	13 187	1 391	3 255	8 476	2 197	2 732
	Zusammen	m	50 227	7 626	12 925	39 082	5 121	9 739	11 145	2 505	3 186
		w	56 684	8 872	14 674	44 752	6 155	11 171	11 932	2 717	3 503
		i	106 911	16 498	27 599	83 834	11 276	20 910	23 077	5 222	6 689
163	Rosenheim, Stadt										
	TH Rosenheim in Rosenheim	m	3 528	643	921	3 124	572	826	404	71	95
		w	1 928	329	486	1 723	281	430	205	48	56
		i	5 456	972	1 407	4 847	853	1 256	609	119	151
171	Altötting										
	TH Rosenheim in Burghausen	m	219	48	61	203	44	57	16	4	4
		w	120	26	30	103	18	22	17	8	8
		i	339	74	91	306	62	79	33	12	12
173	Bad Tölz-Wolfratshausen										
	Kath. Stiftungshochschule München in Benediktbeuern	m	154	27	36	148	26	35	6	1	1
		w	478	82	113	455	77	107	23	5	6
		i	632	109	149	603	103	142	29	6	7
176	Eichstätt										
	Kath. U Eichstätt-Ingolstadt in Eichstätt	m	1 283	290	455	1 016	126	274	267	164	181
		w	2 801	521	858	2 517	382	692	284	139	166
		i	4 084	811	1 313	3 533	508	966	551	303	347
177	Erding										
	H für den öffentlichen Dienst in Bayern in Dorfen (Sozialverwaltung)	m	26	19	26	26	19	26	–	–	–
		w	65	57	65	65	57	65	–	–	–
		i	91	76	91	91	76	91	–	–	–

Noch: **Tabelle 1. Studierende und Studienanfänger/-innen in Bayern im Wintersemester 2021/22**
nach regionaler Gliederung und Hochschulstandorten

Kreis- schl.- Nr.	Regionale Gliederung Hochschulstandort	Ge- schlecht	Studierende			Deutsche Studierende			Ausländische Studierende		
			ins- gesamt	darunter im 1.		zu- sammen	darunter im 1.		zu- sammen	darunter im 1.	
				HS	FS		HS	FS		HS	FS
Noch: Regierungsbezirk Oberbayern											
178	Freising										
	TU München in Weihenstephan	m	2 005	336	643	1 583	236	506	422	100	137
		w	2 677	451	822	1 893	221	537	784	230	285
		i	4 682	787	1 465	3 476	457	1 043	1 206	330	422
	HaW Weihenstephan-Triesdorf in Weihenstephan	m	2 112	401	623	1 995	372	588	117	29	35
		w	1 748	340	528	1 631	323	502	117	17	26
		i	3 860	741	1 151	3 626	695	1 090	234	46	61
	Zusammen	m	4 117	737	1 266	3 578	608	1 094	539	129	172
		w	4 425	791	1 350	3 524	544	1 039	901	247	311
		i	8 542	1 528	2 616	7 102	1 152	2 133	1 440	376	483
179	Fürstenfeldbruck										
	H für den öffentlichen Dienst in Bayern in Fürstenfeldbruck (Polizei)	m	324	65	76	324	65	76	–	–	–
		w	82	19	21	82	19	21	–	–	–
		i	406	84	97	406	84	97	–	–	–
183	Mühldorf am Inn										
	TH Rosenheim in Mühldorf a. Inn	m	135	21	26	128	20	25	7	1	1
		w	533	88	112	516	85	108	17	3	4
		i	668	109	138	644	105	133	24	4	5
184	München										
	U der Bundeswehr München	m	3 250	620	864	3 186	601	842	64	19	22
		w	723	151	191	715	150	189	8	1	2
		i	3 973	771	1 055	3 901	751	1 031	72	20	24
	Dt. H für Gesundh. u. Sport Berlin in Ismaning	m	284	45	60	259	41	56	25	4	4
		w	306	58	67	284	55	64	22	3	3
		i	590	103	127	543	96	120	47	7	7
	U München im Landkreis München	m	1 259	136	212	887	65	124	372	71	88
		w	2 733	288	411	1 943	139	236	790	149	175
		i	3 992	424	623	2 830	204	360	1 162	220	263
	TU München in Garching	m	15 240	2 700	4 307	9 495	1 243	2 412	5 745	1 457	1 895
		w	4 756	903	1 402	2 607	332	661	2 149	571	741
		i	19 996	3 603	5 709	12 102	1 575	3 073	7 894	2 028	2 636
	H für angew. Managem. Ismaning	m	2 207	437	646	2 053	397	596	154	40	50
		w	1 703	262	436	1 608	247	415	95	15	21
		i	3 910	699	1 082	3 661	644	1 011	249	55	71
	Zusammen	m	22 240	3 938	6 089	15 880	2 347	4 030	6 360	1 591	2 059
		w	10 221	1 662	2 507	7 157	923	1 565	3 064	739	942
		i	32 461	5 600	8 596	23 037	3 270	5 595	9 424	2 330	3 001
185	Neuburg-Schrobenhausen										
	TH Ingolstadt in Neuburg a. d. Donau	m	43	32	43	42	32	42	1	–	1
		w	48	36	48	48	36	48	–	–	–
		i	91	68	91	90	68	90	1	–	1
187	Rosenheim										
	H für den öffentlichen Dienst in Bayern in Wasserburg (Sozialverwaltung)	m	56	2	7	56	2	7	–	–	–
		w	173	20	25	173	20	25	–	–	–
		i	229	22	32	229	22	32	–	–	–
188	Starnberg										
	H für den öffentlichen Dienst in Bayern in Starnberg (Rechtspflege)	m	113	22	29	113	22	29	–	–	–
		w	262	55	64	262	55	64	–	–	–
		i	375	77	93	375	77	93	–	–	–

Noch: **Tabelle 1. Studierende und Studienanfänger/-innen in Bayern im Wintersemester 2021/22**
nach regionaler Gliederung und Hochschulstandorten

Kreis- schl.- Nr.	Regionale Gliederung Hochschulstandort	Ge- schlecht	Studierende			Deutsche Studierende			Ausländische Studierende		
			ins- gesamt	darunter im 1.		zu- sammen	darunter im 1.		zu- sammen	darunter im 1.	
				HS	FS		HS	FS		HS	FS
Noch: Regierungsbezirk Oberbayern											
	H für den öffentlichen Dienst in Bayern in Herrsching (Finanzwesen)	m	495	126	206	494	125	205	1	1	1
		w	596	161	203	593	161	202	3	–	1
		i	1 091	287	409	1 087	286	407	4	1	2
	Zusammen	m	608	148	235	607	147	234	1	1	1
		w	858	216	267	855	216	266	3	–	1
		i	1 466	364	502	1 462	363	500	4	1	2
	Regierungsbezirk Oberbayern	m	87 721	14 531	23 626	67 860	9 719	17 496	19 861	4 812	6 130
		w	80 821	13 149	21 251	63 879	9 110	16 082	16 942	4 039	5 169
		i	168 542	27 680	44 877	131 739	18 829	33 578	36 803	8 851	11 299
Regierungsbezirk Niederbayern											
261	Landshut, Stadt										
	HaW Landshut	m	2 690	465	729	2 379	414	646	311	51	83
		w	1 843	395	543	1 632	345	485	211	50	58
		i	4 533	860	1 272	4 011	759	1 131	522	101	141
262	Passau, Stadt										
	U Passau	m	4 966	675	1 033	4 075	466	800	891	209	233
		w	6 880	1 087	1 506	5 964	832	1 225	916	255	281
		i	11 846	1 762	2 539	10 039	1 298	2 025	1 807	464	514
263	Straubing, Stadt										
	HaW Weihenstephan-Triesdorf in Straubing	m	53	–	–	41	–	–	12	–	–
		w	35	–	–	25	–	–	10	–	–
		i	88	–	–	66	–	–	22	–	–
	TU München in Straubing	m	371	93	147	191	27	68	180	66	79
		w	335	90	139	182	34	71	153	56	68
		i	706	183	286	373	61	139	333	122	147
	Zusammen	m	424	93	147	232	27	68	192	66	79
		w	370	90	139	207	34	71	163	56	68
		i	794	183	286	439	61	139	355	122	147
271	Deggendorf										
	TH Deggendorf in Deggendorf	m	4 364	951	1 271	3 124	530	795	1 240	421	476
		w	2 446	456	613	2 018	314	459	428	142	154
		i	6 810	1 407	1 884	5 142	844	1 254	1 668	563	630
277	Rottal-Inn										
	TH Deggendorf im Landkreis Rottal-Inn	m	687	212	232	34	4	6	653	208	226
		w	378	121	133	63	3	8	315	118	125
		i	1 065	333	365	97	7	14	968	326	351
	Regierungsbezirk Niederbayern	m	13 131	2 396	3 412	9 844	1 441	2 315	3 287	955	1 097
		w	11 917	2 149	2 934	9 884	1 528	2 248	2 033	621	686
		i	25 048	4 545	6 346	19 728	2 969	4 563	5 320	1 576	1 783
Regierungsbezirk Oberpfalz											
361	Amberg, Stadt										
	OTH Amberg-Weiden in Amberg	m	1 263	247	374	1 170	210	328	93	37	46
		w	358	66	90	335	60	83	23	6	7
		i	1 621	313	464	1 505	270	411	116	43	53
362	Regensburg, Stadt										
	U Regensburg	m	8 295	1 117	1 939	7 765	987	1 839	530	130	100
		w	12 407	1 905	2 944	11 416	1 647	2 759	991	258	185
		i	20 702	3 022	4 883	19 181	2 634	4 598	1 521	388	285

Noch: **Tabelle 1. Studierende und Studienanfänger/-innen in Bayern im Wintersemester 2021/22**
nach regionaler Gliederung und Hochschulstandorten

Kreis- schl.- Nr.	Regionale Gliederung Hochschulstandort	Ge- schlecht	Studierende			Deutsche Studierende			Ausländische Studierende		
			ins- gesamt	darunter im 1.		zu- sammen	darunter im 1.		zu- sammen	darunter im 1.	
				HS	FS		HS	FS		HS	FS
Noch: Regierungsbezirk Oberpfalz											
	H für kath. Kirchenmusik und Musikpäd., Rgb.	m	64	10	17	51	8	14	13	2	3
		w	64	7	9	51	6	8	13	1	1
		i	128	17	26	102	14	22	26	3	4
	OTH Regensburg	m	6 221	876	1 368	5 616	766	1 234	605	110	134
		w	4 365	692	1 004	3 962	603	907	403	89	97
		i	10 586	1 568	2 372	9 578	1 369	2 141	1 008	199	231
	HSD Hochschule Döpfer Köln in Regensburg	m	78	16	20	78	16	20	–	–	–
		w	225	52	60	220	51	59	5	1	1
		i	303	68	80	298	67	79	5	1	1
	Zusammen	m	14 658	2 019	3 344	13 510	1 777	3 107	1 148	242	237
		w	17 061	2 656	4 017	15 649	2 307	3 733	1 412	349	284
		i	31 719	4 675	7 361	29 159	4 084	6 840	2 560	591	521
363	Weiden in der Oberpfalz, Stadt										
	OTH Amberg-Weiden in Weiden	m	1 205	192	276	791	97	167	414	95	109
		w	1 063	196	268	869	147	213	194	49	55
		i	2 268	388	544	1 660	244	380	608	144	164
371	Amberg-Sulzbach										
	H für den öffentlichen Dienst in Bayern in Sulzbach-Rosenberg (Polizei)	m	401	66	98	401	66	98	–	–	–
		w	171	28	41	171	28	41	–	–	–
		i	572	94	139	572	94	139	–	–	–
372	Cham										
	Technische Hochschule Deggendorf in Cham	m	265	13	15	74	12	14	191	1	1
		w	33	2	3	5	1	2	28	1	1
		i	298	15	18	79	13	16	219	2	2
	Regierungsbezirk Oberpfalz	m	17 792	2 537	4 107	15 946	2 162	3 714	1 846	375	393
		w	18 686	2 948	4 419	17 029	2 543	4 072	1 657	405	347
		i	36 478	5 485	8 526	32 975	4 705	7 786	3 503	780	740
Regierungsbezirk Oberfranken											
461	Bamberg, Stadt										
	U Bamberg	m	4 705	498	1 031	3 956	346	827	749	152	204
		w	7 138	899	1 614	6 148	670	1 320	990	229	294
		i	11 843	1 397	2 645	10 104	1 016	2 147	1 739	381	498
	FH des Mittelstandes Bielefeld in Bamberg	m	77	22	26	65	18	22	12	4	4
		w	280	84	97	233	71	84	47	13	13
		i	357	106	123	298	89	106	59	17	17
	Zusammen	m	4 782	520	1 057	4 021	364	849	761	156	208
		w	7 418	983	1 711	6 381	741	1 404	1 037	242	307
		i	12 200	1 503	2 768	10 402	1 105	2 253	1 798	398	515
462	Bayreuth, Stadt										
	U Bayreuth	m	6 877	852	1 440	6 098	687	1 239	779	165	201
		w	5 896	860	1 358	4 841	617	1 101	1 055	243	257
		i	12 773	1 712	2 798	10 939	1 304	2 340	1 834	408	458
	H für evang. Kirchenmusik Bayreuth	m	15	2	3	13	2	3	2	–	–
		w	19	3	3	16	2	2	3	1	1
		i	34	5	6	29	4	5	5	1	1
	Zusammen	m	6 892	854	1 443	6 111	689	1 242	781	165	201
		w	5 915	863	1 361	4 857	619	1 103	1 058	244	258
		i	12 807	1 717	2 804	10 968	1 308	2 345	1 839	409	459

Noch: **Tabelle 1. Studierende und Studienanfänger/-innen in Bayern im Wintersemester 2021/22**
nach regionaler Gliederung und Hochschulstandorten

Kreis- schl.- Nr.	Regionale Gliederung Hochschulstandort	Ge- schlecht	Studierende			Deutsche Studierende			Ausländische Studierende		
			ins- gesamt	darunter im 1.		zu- sammen	darunter im 1.		zu- sammen	darunter im 1.	
				HS	FS		HS	FS		HS	FS
Noch: Regierungsbezirk Oberfranken											
463	Coburg, Stadt										
	HaW Coburg	m	2 517	427	622	2 262	366	547	255	61	75
		w	2 508	387	536	2 362	361	502	146	26	34
		i	5 025	814	1 158	4 624	727	1 049	401	87	109
464	Hof, Stadt										
	HaW Hof in Hof	m	2 100	477	595	1 219	218	321	881	259	274
		w	1 226	220	303	948	138	213	278	82	90
		i	3 326	697	898	2 167	356	534	1 159	341	364
	H für den öffentlichen Dienst in Bayern in Hof (Allg. Innere Verwaltung)	m	800	145	208	796	145	207	4	–	1
		w	1 105	279	365	1 099	278	362	6	1	3
		i	1 905	424	573	1 895	423	569	10	1	4
	Zusammen	m	2 900	622	803	2 015	363	528	885	259	275
		w	2 331	499	668	2 047	416	575	284	83	93
		i	5 231	1 121	1 471	4 062	779	1 103	1 169	342	368
475	Hof										
	HaW Hof in Münchberg	m	148	30	44	73	13	16	75	17	28
		w	176	26	34	161	22	29	15	4	5
		i	324	56	78	234	35	45	90	21	33
	Regierungsbezirk Oberfranken	m	17 239	2 453	3 969	14 482	1 795	3 182	2 757	658	787
		w	18 348	2 758	4 310	15 808	2 159	3 613	2 540	599	697
		i	35 587	5 211	8 279	30 290	3 954	6 795	5 297	1 257	1 484
Regierungsbezirk Mittelfranken											
561	Ansbach, Stadt										
	HaW Ansbach	m	1 753	274	535	1 567	215	450	186	59	85
		w	1 608	270	445	1 486	243	414	122	27	31
		i	3 361	544	980	3 053	458	864	308	86	116
562	Erlangen, Stadt										
	U Erlangen-Nürnberg in Erlangen	m	14 338	2 036	3 581	11 598	1 384	2 738	2 740	652	843
		w	13 602	2 094	3 385	11 326	1 571	2 719	2 276	523	666
		i	27 940	4 130	6 966	22 924	2 955	5 457	5 016	1 175	1 509
563	Fürth, Stadt										
	SRH Wilhelm Löhe Hochschule Fürth	m	110	22	2	109	22	2	1	–	–
		w	262	32	10	258	32	10	4	–	–
		i	372	54	12	367	54	12	5	–	–
564	Nürnberg, Stadt										
	U Erlangen-Nürnberg in Nürnberg	m	4 357	551	1 406	3 888	411	1 226	469	140	180
		w	5 431	668	1 385	4 835	525	1 192	596	143	193
		i	9 788	1 219	2 791	8 723	936	2 418	1 065	283	373
	Akademie der Bildenden Künste Nürnberg	m	120	18	29	99	11	18	21	7	11
		w	192	20	50	156	13	37	36	7	13
		i	312	38	79	255	24	55	57	14	24
	TH Nürnberg	m	7 732	1 104	1 888	6 935	985	1 720	797	119	168
		w	5 192	790	1 175	4 521	661	1 012	671	129	163
		i	12 924	1 894	3 063	11 456	1 646	2 732	1 468	248	331
	Evang. H Nürnberg	m	288	36	63	278	35	61	10	1	2
		w	1 037	142	202	999	134	192	38	8	10
		i	1 325	178	265	1 277	169	253	48	9	12

Noch: **Tabelle 1. Studierende und Studienanfänger/-innen in Bayern im Wintersemester 2021/22**
nach regionaler Gliederung und Hochschulstandorten

Kreis- schl.- Nr.	Regionale Gliederung Hochschulstandort	Ge- schlecht	Studierende			Deutsche Studierende			Ausländische Studierende		
			ins- gesamt	darunter im 1.		zu- sammen	darunter im 1.		zu- sammen	darunter im 1.	
				HS	FS		HS	FS		HS	FS
Noch: Regierungsbezirk Mittelfranken											
	H für Musik Nürnberg	m	204	26	53	120	10	32	84	16	21
		w	230	39	65	120	11	27	110	28	38
		i	434	65	118	240	21	59	194	44	59
	H f. Ökon. u. Managem. Essen in Nürnberg	m	759	50	111	719	46	104	40	4	7
		w	790	54	95	729	47	87	61	7	8
		i	1 549	104	206	1 448	93	191	101	11	15
	IU Internationale Hochschule Erfurt in Nürnberg	m	188	54	75	184	53	73	4	1	2
		w	538	144	172	525	140	166	13	4	6
		i	726	198	247	709	193	239	17	5	8
	Zusammen	m	13 648	1 839	3 625	12 223	1 551	3 234	1 425	288	391
		w	13 410	1 857	3 144	11 885	1 531	2 713	1 525	326	431
		i	27 058	3 696	6 769	24 108	3 082	5 947	2 950	614	822
571	Ansbach										
	Augustana-H Neuendettelsau	m	68	8	7	62	7	7	6	1	–
		w	59	6	6	56	6	6	3	–	–
		i	127	14	13	118	13	13	9	1	–
	HaW Weihenstephan-Triesdorf in Triesdorf	m	1 209	243	316	1 115	214	300	94	29	16
		w	926	167	230	834	144	207	92	23	23
		i	2 135	410	546	1 949	358	507	186	52	39
	HaW Ansbach in Rothenburg	m	71	7	21	61	6	19	10	1	2
		w	255	19	92	238	19	91	17	–	1
		i	326	26	113	299	25	110	27	1	3
	Zusammen	m	1 348	258	344	1 238	227	326	110	31	18
		w	1 240	192	328	1 128	169	304	112	23	24
		i	2 588	450	672	2 366	396	630	222	54	42
577	Weißenburg-Gunzenhausen										
	HaW Ansbach in Weißenburg	m	67	11	18	65	10	17	2	1	1
		w	7	2	4	7	2	4	–	–	–
		i	74	13	22	72	12	21	2	1	1
	Regierungsbezirk Mittelfranken	m	31 264	4 440	8 105	26 800	3 409	6 767	4 464	1 031	1 338
		w	30 129	4 447	7 316	26 090	3 548	6 164	4 039	899	1 152
		i	61 393	8 887	15 421	52 890	6 957	12 931	8 503	1 930	2 490
Regierungsbezirk Unterfranken											
661	Aschaffenburg, Stadt										
	TH Aschaffenburg	m	2 068	371	534	1 899	320	505	169	51	29
		w	1 356	305	371	1 206	249	344	150	56	27
		i	3 424	676	905	3 105	569	849	319	107	56
662	Schweinfurt, Stadt										
	HaW Würzburg-Schweinfurt in Schweinfurt	m	2 575	654	775	1 409	258	355	1 166	396	420
		w	599	175	195	240	44	54	359	131	141
		i	3 174	829	970	1 649	302	409	1 525	527	561
663	Würzburg, Stadt										
	U Würzburg	m	10 731	1 211	2 413	9 807	986	2 117	924	225	296
		w	16 418	2 319	3 709	14 886	1 858	3 184	1 532	461	525
		i	27 149	3 530	6 122	24 693	2 844	5 301	2 456	686	821
	H für Musik Würzburg	m	167	8	38	138	7	26	29	1	12
		w	191	12	35	134	8	23	57	4	12
		i	358	20	73	272	15	49	86	5	24

Noch: **Tabelle 1. Studierende und Studienanfänger/-innen in Bayern im Wintersemester 2021/22**
nach regionaler Gliederung und Hochschulstandorten

Kreis- schl.- Nr.	Regionale Gliederung Hochschulstandort	Ge- schlecht	Studierende			Deutsche Studierende			Ausländische Studierende		
			ins- gesamt	darunter im 1.		zu- sammen	darunter im 1.		zu- sammen	darunter im 1.	
				HS	FS		HS	FS		HS	FS
Noch: Regierungsbezirk Unterfranken											
	HaW Würzburg-Schweinfurt in Würzburg	m	2 773	477	732	2 505	420	658	268	57	74
		w	3 322	579	857	3 010	489	750	312	90	107
		i	6 095	1 056	1 589	5 515	909	1 408	580	147	181
	Zusammen	m	13 671	1 696	3 183	12 450	1 413	2 801	1 221	283	382
		w	19 931	2 910	4 601	18 030	2 355	3 957	1 901	555	644
		i	33 602	4 606	7 784	30 480	3 768	6 758	3 122	838	1 026
	Regierungsbezirk Unterfranken	m	18 314	2 721	4 492	15 758	1 991	3 661	2 556	730	831
		w	21 886	3 390	5 167	19 476	2 648	4 355	2 410	742	812
		i	40 200	6 111	9 659	35 234	4 639	8 016	4 966	1 472	1 643
Regierungsbezirk Schwaben											
761	Augsburg, Stadt										
	U Augsburg	m	8 523	1 176	2 014	7 924	1 061	1 867	599	115	147
		w	11 452	1 685	2 611	10 361	1 460	2 322	1 091	225	289
		i	19 975	2 861	4 625	18 285	2 521	4 189	1 690	340	436
	HaW Augsburg	m	4 090	658	992	3 651	563	897	439	95	95
		w	2 488	476	679	2 167	395	604	321	81	75
		i	6 578	1 134	1 671	5 818	958	1 501	760	176	170
Noch: Regierungsbezirk Schwaben											
	H f. Ökon. u. Managem. Essen in Augsburg	m	164	22	26	157	22	26	7	–	–
		w	319	49	58	299	45	54	20	4	4
		i	483	71	84	456	67	80	27	4	4
	Zusammen	m	12 777	1 856	3 032	11 732	1 646	2 790	1 045	210	242
		w	14 259	2 210	3 348	12 827	1 900	2 980	1 432	310	368
		i	27 036	4 066	6 380	24 559	3 546	5 770	2 477	520	610
762	Kaufbeuren, Stadt										
	H für den öffentlichen Dienst in Bayern in Kaufbeuren (Finanzwesen)	m	146	24	39	146	24	39	–	–	–
		w	176	39	47	174	38	46	2	1	1
		i	322	63	86	320	62	85	2	1	1
763	Kempten (Allgäu), Stadt										
	HaW Kempten	m	3 231	496	772	2 962	454	719	269	42	53
		w	2 106	349	503	1 942	312	473	164	37	30
		i	5 337	845	1 275	4 904	766	1 192	433	79	83
775	Neu-Ulm										
	HaW Neu-Ulm	m	2 174	257	439	1 970	227	392	204	30	47
		w	1 973	254	370	1 723	182	287	250	72	83
		i	4 147	511	809	3 693	409	679	454	102	130
	Regierungsbezirk Schwaben	m	18 328	2 633	4 282	16 810	2 351	3 940	1 518	282	342
		w	18 514	2 852	4 268	16 666	2 432	3 786	1 848	420	482
		i	36 842	5 485	8 550	33 476	4 783	7 726	3 366	702	824
Hochschulstandorte zusammen											
	Bayern	m	203 789	31 711	51 993	167 500	22 868	41 075	36 289	8 843	10 918
		w	200 301	31 693	49 665	168 832	23 968	40 320	31 469	7 725	9 345
		i	404 090	63 404	101 658	336 332	46 836	81 395	67 758	16 568	20 263

**Tabelle 2.1 Studierende und Studienanfänger/-innen in Bayern im Wintersemester 2021/22
nach Hochschularten, Fächergruppen und Art des Studiengangs**

Fächergruppe des 1. Studienfachs Art des Studiengangs ¹⁾	Ge- schlecht	Studierende			Deutsche Studierende			Ausländische Studierende		
		ins- gesamt	darunter im 1.		zu- sammen	darunter im 1.		zu- sammen	darunter im 1.	
			HS	FS		HS	FS		HS	FS
Universitäten										
darunter										
Geisteswissenschaften	m	13 848	2 156	3 820	12 093	1 638	3 177	1 755	518	643
	w	29 725	4 706	7 565	25 761	3 679	6 312	3 964	1 027	1 253
	i	43 573	6 862	11 385	37 854	5 317	9 489	5 719	1 545	1 896
dar. Fachhochschulstudiengang	m	11	2	5	10	2	4	1	–	1
	w	32	7	8	30	7	8	2	–	–
	i	43	9	13	40	9	12	3	–	1
Sport	m	1 614	199	381	1 508	172	349	106	27	32
	w	1 467	182	334	1 375	157	304	92	25	30
	i	3 081	381	715	2 883	329	653	198	52	62
Rechts-, Wirtschafts- und Sozialwissen- schaften	m	35 154	5 073	9 024	30 715	3 753	7 405	4 439	1 320	1 619
	w	45 311	6 783	11 423	38 852	5 004	9 234	6 459	1 779	2 189
	i	80 465	11 856	20 447	69 567	8 757	16 639	10 898	3 099	3 808
dar. Fachhochschulstudiengang	m	333	64	103	328	63	102	5	1	1
	w	503	100	123	492	100	123	11	–	–
	i	836	164	226	820	163	225	16	1	1
Mathematik, Naturwissenschaften	m	20 803	3 418	5 878	17 230	2 459	4 699	3 573	959	1 179
	w	21 125	3 823	5 930	17 318	2 843	4 711	3 807	980	1 219
	i	41 928	7 241	11 808	34 548	5 302	9 410	7 380	1 939	2 398
Humanmedizin/Gesundheitswissen- schaften	m	6 854	521	936	5 700	379	756	1 154	142	180
	w	14 028	1 482	2 401	11 896	1 130	1 968	2 132	352	433
	i	20 882	2 003	3 337	17 596	1 509	2 724	3 286	494	613
dar. Fachhochschulstudiengang	m	1	1	1	1	1	1	–	–	–
	w	26	11	11	25	10	10	1	1	1
	i	27	12	12	26	11	11	1	1	1
Agrar-, Forst- und Ernährungswissen- schaften, Veterinärmedizin	m	1 737	268	488	1 377	188	384	360	80	104
	w	3 509	514	864	2 816	333	648	693	181	216
	i	5 246	782	1 352	4 193	521	1 032	1 053	261	320
dar. Fachhochschulstudiengang	m	2	–	–	2	–	–	–	–	–
	w	–	–	–	–	–	–	–	–	–
	i	2	–	–	2	–	–	–	–	–
Ingenieurwissenschaften	m	37 070	5 729	9 524	25 322	3 023	6 031	11 748	2 706	3 493
	w	13 242	2 165	3 621	8 202	973	2 086	5 040	1 192	1 535
	i	50 312	7 894	13 145	33 524	3 996	8 117	16 788	3 898	5 028
dar. Fachhochschulstudiengang	m	744	177	235	739	175	231	5	2	4
	w	66	20	26	64	20	26	2	–	–
	i	810	197	261	803	195	257	7	2	4
Kunst, Kunstwissenschaft	m	1 079	171	305	974	153	277	105	18	28
	w	3 083	435	825	2 758	374	739	325	61	86
	i	4 162	606	1 130	3 732	527	1 016	430	79	114
Zusammen	m	118 188	17 557	30 385	94 948	11 787	23 107	23 240	5 770	7 278
	w	131 556	20 152	33 028	109 044	14 555	26 067	22 512	5 597	6 961
	i	249 744	37 709	63 413	203 992	26 342	49 174	45 752	11 367	14 239
dar. Fachhochschulstudiengang	m	1 091	244	344	1 080	241	338	11	3	6
	w	627	138	168	611	137	167	16	1	1
	i	1 718	382	512	1 691	378	505	27	4	7

Noch: **Tabelle 2.1 Studierende und Studienanfänger/-innen in Bayern im Wintersemester 2021/22**
nach Hochschularten, Fächergruppen und Art des Studiengangs

Fächergruppe des 1. Studienfachs Art des Studiengangs ¹⁾	Ge- schlecht	Studierende			Deutsche Studierende			Ausländische Studierende		
		ins- gesamt	darunter im 1.		zu- sammen	darunter im 1.		zu- sammen	darunter im 1.	
			HS	FS		HS	FS		HS	FS
Theologische Hochschulen										
Geisteswissenschaften	m	289	30	85	259	27	76	30	3	9
	w	256	24	71	241	23	67	15	1	4
	i	545	54	156	500	50	143	45	4	13
Zusammen	m	289	30	85	259	27	76	30	3	9
	w	256	24	71	241	23	67	15	1	4
	i	545	54	156	500	50	143	45	4	13
Kunsthochschulen										
Rechts-, Wirtschafts- und Sozialwissen- schaften	m	4	–	–	4	–	–	–	–	–
	w	33	1	14	32	1	14	1	–	–
	i	37	1	14	36	1	14	1	–	–
Humanmedizin/Gesundheitswissenschaften	m	4	–	2	2	–	2	2	–	–
	w	19	3	10	10	1	5	9	2	5
	i	23	3	12	12	1	7	11	2	5
Ingenieurwissenschaften	m	20	4	11	17	3	9	3	1	2
	w	88	10	39	72	9	35	16	1	4
	i	108	14	50	89	12	44	19	2	6
Kunst, Kunstwissenschaft	m	1 595	163	324	1 139	85	207	456	78	117
	w	1 833	195	374	1 221	89	223	612	106	151
	i	3 428	358	698	2 360	174	430	1 068	184	268
Zusammen	m	1 623	167	337	1 162	88	218	461	79	119
	w	1 973	209	437	1 335	100	277	638	109	160
	i	3 596	376	774	2 497	188	495	1 099	188	279
Fachhochschulen (ohne Verwaltungs-FH)										
darunter										
Geisteswissenschaften	m	173	32	39	133	19	31	40	13	8
	w	486	110	133	352	59	95	134	51	38
	i	659	142	172	485	78	126	174	64	46
Sport	m	418	85	121	380	79	113	38	6	8
	w	398	90	116	343	79	105	55	11	11
	i	816	175	237	723	158	218	93	17	19
Rechts-, Wirtschafts- und Sozialwissen- schaften	m	24 023	3 524	5 525	21 062	2 868	4 769	2 961	656	756
	w	36 599	5 721	8 104	32 380	4 750	7 075	4 219	971	1 029
	i	60 622	9 245	13 629	53 442	7 618	11 844	7 180	1 627	1 785
Mathematik, Naturwissenschaften	m	1 150	180	332	1 059	157	300	91	23	32
	w	1 011	189	286	908	165	253	103	24	33
	i	2 161	369	618	1 967	322	553	194	47	65
Humanmedizin/Gesundheitswissen- schaften	m	1 279	228	342	1 172	186	296	107	42	46
	w	5 021	910	1 256	4 621	790	1 120	400	120	136
	i	6 300	1 138	1 598	5 793	976	1 416	507	162	182
Agrar-, Forst- und Ernährungswissen- schaften, Veterinärmedizin	m	2 283	461	637	2 106	415	599	177	46	38
	w	2 023	403	578	1 862	372	543	161	31	35
	i	4 306	864	1 215	3 968	787	1 142	338	77	73
Ingenieurwissenschaften	m	50 793	8 784	13 183	41 738	6 599	10 584	9 055	2 185	2 599
	w	15 812	2 798	4 172	12 821	2 038	3 290	2 991	760	882
	i	66 605	11 582	17 355	54 559	8 637	13 874	12 046	2 945	3 481

Noch: **Tabelle 2.1 Studierende und Studienanfänger/-innen in Bayern im Wintersemester 2021/22**
nach Hochschularten, Fächergruppen und Art des Studiengangs

Fächergruppe des 1. Studienfachs Art des Studiengangs ¹⁾	Ge- schlecht	Studierende			Deutsche Studierende			Ausländische Studierende		
		ins- gesamt	darunter im 1.		zu- sammen	darunter im 1.		zu- sammen	darunter im 1.	
			HS	FS		HS	FS		HS	FS
Noch: Fachhochschulen (ohne Verwaltungs-FH)										
Kunst, Kunstwissenschaft	m	1 178	188	298	1 095	169	276	83	19	22
	w	2 486	418	628	2 258	371	578	228	47	50
	i	3 664	606	926	3 353	540	854	311	66	72
Zusammen	m	81 304	13 488	20 484	68 751	10 498	16 974	12 553	2 990	3 510
	w	63 841	10 644	15 278	55 549	8 628	13 063	8 292	2 016	2 215
	i	145 145	24 132	35 762	124 300	19 126	30 037	20 845	5 006	5 725
Verwaltungsfachhochschulen										
Rechts-, Wirtschafts- und Sozialwissen- schaften	m	2 385	469	702	2 380	468	700	5	1	2
	w	2 675	664	851	2 663	662	846	12	2	5
	i	5 060	1 133	1 553	5 043	1 130	1 546	17	3	7
Zusammen	m	2 385	469	702	2 380	468	700	5	1	2
	w	2 675	664	851	2 663	662	846	12	2	5
	i	5 060	1 133	1 553	5 043	1 130	1 546	17	3	7
Hochschulen Gesamt										
darunter										
Geisteswissenschaften	m	14 310	2 218	3 944	12 485	1 684	3 284	1 825	534	660
	w	30 467	4 840	7 769	26 354	3 761	6 474	4 113	1 079	1 295
	i	44 777	7 058	11 713	38 839	5 445	9 758	5 938	1 613	1 955
dar. Fachhochschulstudiengang	m	182	32	42	143	21	35	39	11	7
	w	510	109	133	382	66	103	128	43	30
	i	692	141	175	525	87	138	167	54	37
Sport	m	2 032	284	502	1 888	251	462	144	33	40
	w	1 865	272	450	1 718	236	409	147	36	41
	i	3 897	556	952	3 606	487	871	291	69	81
dar. Fachhochschulstudiengang	m	418	85	121	380	79	113	38	6	8
	w	398	90	116	343	79	105	55	11	11
	i	816	175	237	723	158	218	93	17	19
Rechts-, Wirtschafts- und Sozialwissen- schaften	m	61 566	9 066	15 251	54 161	7 089	12 874	7 405	1 977	2 377
	w	84 618	13 169	20 392	73 927	10 417	17 169	10 691	2 752	3 223
	i	146 184	22 235	35 643	128 088	17 506	30 043	18 096	4 729	5 600
dar. Fachhochschulstudiengang	m	26 399	3 857	6 147	23 660	3 377	5 501	2 739	480	646
	w	39 270	6 180	8 858	35 432	5 495	8 000	3 838	685	858
	i	65 669	10 037	15 005	59 092	8 872	13 501	6 577	1 165	1 504
Mathematik, Naturwissenschaften	m	21 953	3 598	6 210	18 289	2 616	4 999	3 664	982	1 211
	w	22 136	4 012	6 216	18 226	3 008	4 964	3 910	1 004	1 252
	i	44 089	7 610	12 426	36 515	5 624	9 963	7 574	1 986	2 463
dar. Fachhochschulstudiengang	m	1 148	179	330	1 059	157	300	89	22	30
	w	1 009	188	285	908	165	253	101	23	32
	i	2 157	367	615	1 967	322	553	190	45	62
Humanmedizin/Gesundheitswissen- schaften	m	8 137	749	1 280	6 874	565	1 054	1 263	184	226
	w	19 068	2 395	3 667	16 527	1 921	3 093	2 541	474	574
	i	27 205	3 144	4 947	23 401	2 486	4 147	3 804	658	800
dar. Fachhochschulstudiengang	m	1 274	226	338	1 167	184	292	107	42	46
	w	5 022	909	1 247	4 621	788	1 110	401	121	137
	i	6 296	1 135	1 585	5 788	972	1 402	508	163	183

Noch: **Tabelle 2.1 Studierende und Studienanfänger/-innen in Bayern im Wintersemester 2021/22**
nach Hochschularten, Fächergruppen und Art des Studiengangs

Fächergruppe des 1. Studienfachs Art des Studiengangs ¹⁾	Ge- schlecht	Studierende			Deutsche Studierende			Ausländische Studierende		
		ins- gesamt	darunter im 1.		zu- sammen	darunter im 1.		zu- sammen	darunter im 1.	
			HS	FS		HS	FS		HS	FS
Noch: Hochschulen Gesamt										
Agrar-, Forst- und Ernährungswissenschaften, Veterinärmedizin	m	4 020	729	1 125	3 483	603	983	537	126	142
	w	5 532	917	1 442	4 678	705	1 191	854	212	251
	i	9 552	1 646	2 567	8 161	1 308	2 174	1 391	338	393
dar. Fachhochschulstudiengang	m	2 285	461	637	2 108	415	599	177	46	38
	w	2 021	402	578	1 862	372	543	159	30	35
	i	4 306	863	1 215	3 970	787	1 142	336	76	73
Ingenieurwissenschaften	m	87 883	14 517	22 718	67 077	9 625	16 624	20 806	4 892	6 094
	w	29 142	4 973	7 832	21 095	3 020	5 411	8 047	1 953	2 421
	i	117 025	19 490	30 550	88 172	12 645	22 035	28 853	6 845	8 515
dar. Fachhochschulstudiengang	m	51 030	8 695	13 120	42 285	6 725	10 663	8 745	1 970	2 457
	w	15 682	2 701	4 087	12 813	2 040	3 266	2 869	661	821
	i	66 712	11 396	17 207	55 098	8 765	13 929	11 614	2 631	3 278
Kunst, Kunstwissenschaft	m	3 852	522	927	3 208	407	760	644	115	167
	w	7 402	1 048	1 827	6 237	834	1 540	1 165	214	287
	i	11 254	1 570	2 754	9 445	1 241	2 300	1 809	329	454
dar. Fachhochschulstudiengang	m	1 175	185	297	1 094	168	275	81	17	22
	w	2 467	407	627	2 257	370	578	210	37	49
	i	3 642	592	924	3 351	538	853	291	54	71
Insgesamt	m	203 789	31 711	51 993	167 500	22 868	41 075	36 289	8 843	10 918
	w	200 301	31 693	49 665	168 832	23 968	40 320	31 469	7 725	9 345
	i	404 090	63 404	101 658	336 332	46 836	81 395	67 758	16 568	20 263
dar. Fachhochschulstudiengang	m	83 911	13 720	21 032	71 896	11 126	17 778	12 015	2 594	3 254
	w	66 379	10 986	15 931	58 618	9 375	13 958	7 761	1 611	1 973
	i	150 290	24 706	36 963	130 514	20 501	31 736	19 776	4 205	5 227

¹⁾ Bei den Hochschularten Fachhochschulen und Verwaltungsfachhochschulen wird auf die Ausweisung der Fachhochschulstudiengänge verzichtet, da diese zum überwiegenden Teil der Gesamtzahl der Studierenden entsprechen.

**Tabelle 2.2 Studierende und Studienanfänger/-innen in Bayern im Wintersemester 2021/22
nach Hochschularten, Fächergruppen und angestrebter Abschlussprüfung**

Fächergruppe des 1. Studienfachs angestrebte Abschlussprüfung ¹⁾	Ge- schlecht	Studierende			davon	
		ins- gesamt	darunter im 1.		Deutsche Studierende	Ausländische Studierende
			HS	FS		
Wissenschaftliche Hochschulen						
darunter						
Geisteswissenschaften	m	14 137	2 186	3 905	12 352	1 785
	w	29 981	4 730	7 636	26 002	3 979
	i	44 118	6 916	11 541	38 354	5 764
darunter						
Universitärer Abschluss						
darunter Bachelor	m	5 346	1 030	1 798	970	407
	w	9 222	1 890	2 997	1 697	1 097
	i	14 568	2 920	4 795	2 667	1 504
Master	m	1 663	119	403	1 128	535
	w	4 018	240	977	2 558	1 460
	i	5 681	359	1 380	3 686	1 995
Promotion	m	587	32	122	351	236
	w	695	17	106	440	255
	i	1 282	49	228	791	491
Sport	m	1 614	199	381	1 508	106
	w	1 467	182	334	1 375	92
	i	3 081	381	715	2 883	198
darunter						
Universitärer Abschluss						
darunter Bachelor	m	796	141	228	751	45
	w	679	103	166	657	22
	i	1 475	244	394	1 408	67
Master	m	255	11	47	212	43
	w	165	13	43	113	52
	i	420	24	90	325	95
Promotion	m	12	–	1	9	3
	w	18	1	6	15	3
	i	30	1	7	24	6
Rechts-, Wirtschafts- und Sozialwissen- schaften	m	35 158	5 073	9 024	30 719	4 439
	w	45 344	6 784	11 437	38 884	6 460
	i	80 502	11 857	20 461	69 603	10 899
darunter						
Universitärer Abschluss						
darunter Bachelor	m	15 723	2 740	4 215	14 322	1 401
	w	17 179	3 133	4 627	15 086	2 093
	i	32 902	5 873	8 842	29 408	3 494
Master	m	8 947	595	2 425	6 919	2 028
	w	10 396	637	2 811	7 882	2 514
	i	19 343	1 232	5 236	14 801	4 542
Künstlerischer Abschluss	m	4	–	–	4	–
	w	33	1	14	32	1
	i	37	1	14	36	1
Promotion	m	788	18	152	652	136
	w	865	15	182	681	184
	i					

Noch: **Tabelle 2.2 Studierende und Studienanfänger/-innen in Bayern im Wintersemester 2021/22**
nach Hochschularten, Fächergruppen und angestrebter Abschlussprüfung

Fächergruppe des 1. Studienfachs angestrebte Abschlussprüfung ¹⁾	Ge- schlecht	Studierende			davon	
		ins- gesamt	darunter im 1.		Deutsche Studierende	Ausländische Studierende
			HS	FS		
Noch: Wissenschaftliche Hochschulen						
Mathematik, Naturwissenschaften	m	20 803	3 418	5 878	17 230	3 573
	w	21 125	3 823	5 930	17 318	3 807
	i	41 928	7 241	11 808	34 548	7 380
darunter						
Universitärer Abschluss						
darunter Bachelor	m	9 193	2 084	3 074	8 184	1 009
	w	7 675	1 913	2 723	6 628	1 047
	i	16 868	3 997	5 797	14 812	2 056
Master	m	5 376	487	1 381	3 756	1 620
	w	4 495	436	1 176	2 890	1 605
	i	9 871	923	2 557	6 646	3 225
Promotion	m	2 030	67	317	1 409	621
	w	1 567	68	252	943	624
	i	3 597	135	569	2 352	1 245
Humanmedizin/Gesundheitswissenschaften	m	6 858	521	938	5 702	1 156
	w	14 047	1 485	2 411	11 906	2 141
	i	20 905	2 006	3 349	17 608	3 297
darunter						
Universitärer Abschluss						
darunter Bachelor	m	154	26	40	136	18
	w	848	169	239	783	65
	i	1 002	195	279	919	83
Master	m	245	10	77	197	48
	w	749	49	236	599	150
	i	994	59	313	796	198
Künstlerischer Abschluss	m	4	–	2	2	2
	w	19	3	10	10	9
	i	23	3	12	12	11
Promotion	m	825	35	143	546	279
	w	1 422	35	253	1 001	421
	i	2 247	70	396	1 547	700
Agrar-, Forst- und Ernährungswissenschaften, Veterinärmedizin	m	1 737	268	488	1 377	360
	w	3 509	514	864	2 816	693
	i	5 246	782	1 352	4 193	1 053
darunter						
Universitärer Abschluss						
darunter Bachelor	m	721	153	276	660	61
	w	802	153	269	720	82
	i	1 523	306	545	1 380	143
Master	m	526	48	127	313	213
	w	900	111	253	494	406
	i	1 426	159	380	807	619
Promotion	m	71	2	7	48	23
	w	197	2	22	162	35
	i	268	4	29	210	58

Noch: **Tabelle 2.2 Studierende und Studienanfänger/-innen in Bayern im Wintersemester 2021/22**
nach Hochschularten, Fächergruppen und angestrebter Abschlussprüfung

Fächergruppe des 1. Studienfachs angestrebte Abschlussprüfung ¹⁾	Ge- schlecht	Studierende			davon	
		ins- gesamt	darunter im 1.		Deutsche Studierende	Ausländische Studierende
			HS	FS		

Noch: Wissenschaftliche Hochschulen

Ingenieurwissenschaften	m	37 090	5 733	9 535	25 339	11 751
	w	13 330	2 175	3 660	8 274	5 056
	i	50 420	7 908	13 195	33 613	16 807
darunter						
Universitärer Abschluss						
darunter Bachelor	m	18 403	3 778	5 138	14 287	4 116
	w	6 745	1 362	1 969	4 846	1 899
	i	25 148	5 140	7 107	19 133	6 015
Master	m	15 344	1 264	3 370	8 676	6 668
	w	5 505	562	1 302	2 768	2 737
	i	20 849	1 826	4 672	11 444	9 405
Künstlerischer Abschluss	m	20	4	11	17	3
	w	88	10	39	72	16
	i	108	14	50	89	19
Promotion	m	1 343	32	223	907	436
	w	417	17	83	233	184
	i	1 760	49	306	1 140	620
Kunst, Kunstwissenschaft	m	2 674	334	629	2 113	561
	w	4 916	630	1 199	3 979	937
	i	7 590	964	1 828	6 092	1 498
darunter						
Universitärer Abschluss						
darunter Bachelor	m	693	149	233	641	52
	w	1 792	339	568	1 639	153
	i	2 485	488	801	2 280	205
Master	m	157	6	36	124	33
	w	515	22	109	402	113
	i	672	28	145	526	146
Künstlerischer Abschluss	m	1 231	136	269	815	416
	w	1 388	167	306	821	567
	i	2 619	303	575	1 636	983
Promotion	m	48	1	8	34	14
	w	140	8	30	106	34
	i	188	9	38	140	48

Fachhochschulen (inkl. Verwaltungsfachhochschulen)

darunter						
Geisteswissenschaften	m	173	32	39	133	40
	w	486	110	133	352	134
	i	659	142	172	485	174
darunter						
Fachhochschulabschluss						
darunter Bachelor	m	151	27	31	123	28
	w	353	76	79	286	67
	i	504	103	110	409	95
Master	m	20	3	6	10	10
	w	125	26	46	66	59
	i	145	29	52	76	69

Noch: **Tabelle 2.2 Studierende und Studienanfänger/-innen in Bayern im Wintersemester 2021/22**
nach Hochschularten, Fächergruppen und angestrebter Abschlussprüfung

Fächergruppe des 1. Studienfachs angestrebte Abschlussprüfung ¹⁾	Ge- schlecht	Studierende			davon	
		ins- gesamt	darunter im 1.		Deutsche Studierende	Ausländische Studierende
			HS	FS		
Noch: Fachhochschulen (inkl. Verwaltungsfachhochschulen)						
Sport	m	418	85	121	380	38
	w	398	90	116	343	55
	i	816	175	237	723	93
darunter						
Fachhochschulabschluss						
darunter Bachelor	m	374	85	100	339	35
	w	366	88	106	313	53
	i	740	173	206	652	88
Master	m	44	–	21	41	3
	w	32	2	10	30	2
	i	76	2	31	71	5
Rechts-, Wirtschafts- und Sozialwissen- schaften	m	26 408	3 993	6 227	23 442	2 966
	w	39 274	6 385	8 955	35 043	4 231
	i	65 682	10 378	15 182	58 485	7 197
darunter						
Fachhochschulabschluss						
darunter Bachelor	m	19 279	3 133	4 307	17 388	1 891
	w	29 685	5 157	6 300	27 070	2 615
	i	48 964	8 290	10 607	44 458	4 506
Master	m	4 415	191	1 040	3 578	837
	w	6 445	265	1 598	5 244	1 201
	i	10 860	456	2 638	8 822	2 038
Mathematik, Naturwissenschaften	m	1 150	180	332	1 059	91
	w	1 011	189	286	908	103
	i	2 161	369	618	1 967	194
darunter						
Fachhochschulabschluss						
darunter Bachelor	m	885	176	268	818	67
	w	812	184	236	734	78
	i	1 697	360	504	1 552	145
Master	m	263	3	62	241	22
	w	197	4	49	174	23
	i					
Humanmedizin/Gesundheitswissenschaften	m	1 279	228	342	1 172	107
	w	5 021	910	1 256	4 621	400
	i	6 300	1 138	1 598	5 793	507
darunter						
Fachhochschulabschluss						
darunter Bachelor	m	1 144	197	291	1 067	77
	w	4 443	851	1 071	4 104	339
	i	5 587	1 048	1 362	5 171	416
Master	m	129	28	46	99	30
	w	553	47	165	492	61
	i					

Noch: **Tabelle 2.2 Studierende und Studienanfänger/-innen in Bayern im Wintersemester 2021/22**
nach Hochschularten, Fächergruppen und angestrebter Abschlussprüfung

Fächergruppe des 1. Studienfachs angestrebte Abschlussprüfung ¹⁾	Ge- schlecht	Studierende			davon	
		ins- gesamt	darunter im 1.		Deutsche Studierende	Ausländische Studierende
			HS	FS		
Noch: Fachhochschulen (inkl. Verwaltungsfachhochschulen)						
Agrar-, Forst- und Ernährungswissenschaften, Veterinärmedizin	m	2 283	461	637	2 106	177
	w	2 023	403	578	1 862	161
	i	4 306	864	1 215	3 968	338
darunter						
Fachhochschulabschluss						
darunter Bachelor	m	2 089	447	587	2 021	68
	w	1 777	381	510	1 731	46
	i	3 866	828	1 097	3 752	114
Master	m	194	14	50	85	109
	w	244	21	68	131	113
	i	438	35	118	216	222
Ingenieurwissenschaften	m	50 793	8 784	13 183	41 738	9 055
	w	15 812	2 798	4 172	12 821	2 991
	i	66 605	11 582	17 355	54 559	12 046
darunter						
Fachhochschulabschluss						
darunter Bachelor	m	39 584	7 793	10 308	34 179	5 405
	w	12 388	2 469	3 225	10 404	1 984
	i	51 972	10 262	13 533	44 583	7 389
Master	m	10 639	725	2 573	7 309	3 330
	w	3 210	212	835	2 330	880
	i	13 849	937	3 408	9 639	4 210
Kunst, Kunstwissenschaft	m	1 178	188	298	1 095	83
	w	2 486	418	628	2 258	228
	i	3 664	606	926	3 353	311
darunter						
Fachhochschulabschluss						
darunter Bachelor	m	1 111	184	284	1 037	74
	w	2 277	401	582	2 102	175
	i	3 388	585	866	3 139	249
Master	m	64	1	13	57	7
	w	190	6	45	155	35
	i	254	7	58	212	42

¹⁾ Im universitären Abschluss Master können Mehr-Fächer-Master mit Lehramtsoption Gymnasium, sowie Master Wirtschaftspädagogik enthalten sein.

Tabelle 3.1 Deutsche und ausländische Studierende bzw. Studienanfänger/-innen in Bayern

Lfd. Nr.	Fächergruppe	Deutsche und ausländische Studierende					
		Insgesamt		darunter im 1.			
				Hochschulsemester		Fachsemester	
i	w	i	w	i	w		
U Augsburg							
1	Zusammen	19 975	11 452	2 861	1 685	4 625	2 611
2	Geisteswissenschaften	5 052	3 672	706	506	1 060	750
3	Sport	156	91	14	13	23	16
4	Rechts-, Wirtschafts- und Sozialwissenschaften	9 140	5 172	1 242	722	1 977	1 112
5	Mathematik, Naturwissenschaften	2 624	1 266	398	218	675	350
6	Humanmedizin/Gesundheitswissenschaften	267	168	61	42	94	56
7	Ingenieurwissenschaften	1 792	430	264	69	514	135
8	Kunst, Kunstwissenschaft	944	653	176	115	282	192
U Bamberg							
9	Zusammen	11 843	7 138	1 397	899	2 645	1 614
10	Geisteswissenschaften	2 990	2 122	455	335	714	502
11	Rechts-, Wirtschafts- und Sozialwissenschaften	5 959	3 871	686	459	1 322	850
12	Mathematik, Naturwissenschaften	464	289	73	49	118	76
13	Ingenieurwissenschaften	2 239	713	159	37	450	155
14	Kunst, Kunstwissenschaft	191	143	24	19	41	31
U Bayreuth							
15	Zusammen	12 773	5 896	1 712	860	2 798	1 358
16	Geisteswissenschaften	1 829	989	297	177	422	234
17	Sport	157	55	15	8	34	14
18	Rechts-, Wirtschafts- und Sozialwissenschaften	6 128	2 780	781	373	1 207	567
19	Mathematik, Naturwissenschaften	2 786	1 403	422	233	702	375
20	Humanmedizin/Gesundheitswissenschaften	335	209	14	8	86	50
21	Agrar-, Forst- und Ernährungswissenschaften, Veterinärmedizin	121	106	22	19	56	50
22	Ingenieurwissenschaften	1 277	256	149	31	274	56
23	Kunst, Kunstwissenschaft	137	97	12	11	15	12
24	Außerhalb der Studienbereichsgliederung/Sonstige Fächer	3	1	–	–	2	–
U Erlangen-Nürnberg							
25	Zusammen	37 728	19 033	5 349	2 762	9 757	4 770
26	Geisteswissenschaften	4 330	2 935	754	503	1 281	819
27	Sport	279	159	25	15	47	31
28	Rechts-, Wirtschafts- und Sozialwissenschaften	12 172	6 881	1 616	922	3 404	1 805
29	Mathematik, Naturwissenschaften	6 048	3 134	1 256	664	1 929	940
30	Humanmedizin/Gesundheitswissenschaften	4 111	2 744	324	243	518	382
31	Ingenieurwissenschaften	9 992	2 558	1 270	334	2 368	630
32	Kunst, Kunstwissenschaft	796	622	104	81	210	163
U München							
33	Zusammen	51 005	30 993	8 122	4 985	13 740	8 340
34	Geisteswissenschaften	12 625	8 303	2 126	1 372	3 949	2 560
35	Rechts-, Wirtschafts- und Sozialwissenschaften	15 462	9 560	2 625	1 562	4 337	2 619
36	Mathematik, Naturwissenschaften	9 703	4 981	1 761	972	2 847	1 503
37	Humanmedizin/Gesundheitswissenschaften	6 923	4 564	872	614	1 207	851
38	Agrar-, Forst- und Ernährungswissenschaften, Veterinärmedizin	1 831	1 587	236	208	313	278
39	Ingenieurwissenschaften	3 340	1 129	330	127	736	264
40	Kunst, Kunstwissenschaft	1 121	869	172	130	351	265
TU München							
41	Zusammen	47 047	17 007	8 161	2 876	13 447	4 890
42	Geisteswissenschaften	1	–	–	–	–	–

im Wintersemester 2021/22 nach Fächergruppen und Hochschulen

Deutsche Studierende						Ausländische Studierende						Lfd. Nr.
zusammen		darunter im 1.				zusammen		darunter im 1.				
		Hochschulsemester		Fachsemester				Hochschulsemester		Fachsemester		
i	w	i	w	i	w	i	w	i	w	i	w	
U Augsburg												
18 285	10 361	2 521	1 460	4 189	2 322	1 690	1 091	340	225	436	289	1
4 609	3 342	628	447	957	672	443	330	78	59	103	78	2
155	91	14	13	23	16	1	–	–	–	–	–	3
8 424	4 675	1 073	604	1 765	962	716	497	169	118	212	150	4
2 472	1 187	372	204	646	336	152	79	26	14	29	14	5
253	157	56	37	89	51	14	11	5	5	5	5	6
1 567	344	223	55	457	113	225	86	41	14	57	22	7
805	565	155	100	252	172	139	88	21	15	30	20	8
U Bamberg												
10 104	6 148	1 016	670	2 147	1 320	1 739	990	381	229	498	294	9
2 509	1 778	341	255	568	400	481	344	114	80	146	102	10
5 339	3 464	500	341	1 096	711	620	407	186	118	226	139	11
448	277	70	46	114	72	16	12	3	3	4	4	12
1 631	499	84	12	332	110	608	214	75	25	118	45	13
177	130	21	16	37	27	14	13	3	3	4	4	14
U Bayreuth												
10 939	4 841	1 304	617	2 340	1 101	1 834	1 055	408	243	458	257	15
1 215	594	145	77	249	127	614	395	152	100	173	107	16
150	53	12	7	30	12	7	2	3	1	4	2	17
5 587	2 431	668	308	1 093	506	541	349	113	65	114	61	18
2 358	1 163	314	164	575	296	428	240	108	69	127	79	19
322	201	13	8	85	50	13	8	1	–	1	–	20
118	103	21	18	55	49	3	3	1	1	1	1	21
1 057	204	121	26	239	51	220	52	28	5	35	5	22
129	91	10	9	12	10	8	6	2	2	3	2	23
3	1	–	–	2	–	–	–	–	–	–	–	24
U Erlangen-Nürnberg												
31 647	16 161	3 891	2 096	7 875	3 911	6 081	2 872	1 458	666	1 882	859	25
3 917	2 636	628	420	1 124	715	413	299	126	83	157	104	26
240	134	11	8	32	23	39	25	14	7	15	8	27
10 757	6 014	1 251	722	2 929	1 538	1 415	867	365	200	475	267	28
5 157	2 663	934	504	1 546	749	891	471	322	160	383	191	29
3 678	2 492	276	213	454	344	433	252	48	30	64	38	30
7 157	1 647	693	153	1 589	385	2 835	911	577	181	779	245	31
741	575	98	76	201	157	55	47	6	5	9	6	32
U München												
41 298	24 977	5 980	3 653	10 850	6 510	9 707	6 016	2 142	1 332	2 890	1 830	33
10 656	6 933	1 717	1 102	3 300	2 112	1 969	1 370	409	270	649	448	34
13 130	8 023	1 925	1 129	3 443	2 049	2 332	1 537	700	433	894	570	35
7 306	3 669	1 195	657	2 123	1 097	2 397	1 312	566	315	724	406	36
5 184	3 436	584	407	883	617	1 739	1 128	288	207	324	234	37
1 665	1 445	209	186	279	249	166	142	27	22	34	29	38
2 403	736	215	71	526	165	937	393	115	56	210	99	39
954	735	135	101	296	221	167	134	37	29	55	44	40
TU München												
29 138	10 457	3 484	1 138	7 510	2 689	17 909	6 550	4 677	1 738	5 937	2 201	41
1	–	–	–	–	–	–	–	–	–	–	–	42

Noch: **Tabelle 3.1 Deutsche und ausländische Studierende bzw. Studienanfänger/-innen in Bayern**

Lfd. Nr.	Fächergruppe	Deutsche und ausländische Studierende					
		Insgesamt		darunter im 1.			
				Hochschulsemester		Fachsemester	
i	w	i	w	i	w		
Noch: TU München							
43	Sport	1 263	598	182	77	324	143
44	Rechts-, Wirtschafts- und Sozialwissenschaften	6 846	2 755	1 206	526	1 994	855
45	Mathematik, Naturwissenschaften	7 739	3 151	1 485	569	2 470	971
46	Humanmedizin/Gesundheitswissenschaften	3 579	2 583	265	225	746	568
47	Agrar-, Forst- und Ernährungswissenschaften, Veterinärmedizin	3 294	1 816	524	287	983	536
48	Ingenieurwissenschaften	24 322	6 101	4 499	1 192	6 930	1 817
49	Kunst, Kunstwissenschaft	3	3	–	–	–	–
H für Politik München							
50	Zusammen	704	337	120	60	239	106
51	Rechts-, Wirtschafts- und Sozialwissenschaften	704	337	120	60	239	106
U Passau							
52	Zusammen	11 846	6 880	1 762	1 087	2 539	1 506
53	Geisteswissenschaften	3 607	2 725	470	370	699	513
54	Sport	64	36	4	3	6	5
55	Rechts-, Wirtschafts- und Sozialwissenschaften	4 817	2 444	695	389	1 032	556
56	Mathematik, Naturwissenschaften	674	388	118	72	163	90
57	Ingenieurwissenschaften	2 593	1 204	473	251	633	336
58	Kunst, Kunstwissenschaft	91	83	2	2	6	6
U Regensburg							
59	Zusammen	20 702	12 407	3 022	1 905	4 883	2 944
60	Geisteswissenschaften	5 941	4 067	876	642	1 357	947
61	Sport	659	347	72	37	159	78
62	Rechts-, Wirtschafts- und Sozialwissenschaften	5 943	3 450	934	547	1 607	942
63	Mathematik, Naturwissenschaften	4 872	2 599	813	472	1 239	668
64	Humanmedizin/Gesundheitswissenschaften	2 223	1 464	229	161	305	215
65	Ingenieurwissenschaften	709	206	56	16	138	35
66	Kunst, Kunstwissenschaft	355	274	42	30	78	59
U Würzburg							
67	Zusammen	27 149	16 418	3 530	2 319	6 122	3 709
68	Geisteswissenschaften	5 718	3 948	751	564	1 371	934
69	Sport	248	138	35	22	70	38
70	Rechts-, Wirtschafts- und Sozialwissenschaften	8 797	5 820	1 277	878	2 083	1 372
71	Mathematik, Naturwissenschaften	6 425	3 535	827	517	1 491	840
72	Humanmedizin/Gesundheitswissenschaften	3 417	2 270	226	178	369	268
73	Ingenieurwissenschaften	2 123	444	281	69	557	139
74	Kunst, Kunstwissenschaft	329	198	49	29	89	53
75	Außerhalb der Studienbereichsgliederung/Sonstige Fächer	92	65	84	62	92	65
Kath. U Eichstätt-Ingolstadt							
76	Zusammen	4 999	3 272	902	563	1 563	989
77	Geisteswissenschaften	1 480	964	427	237	532	306
78	Rechts-, Wirtschafts- und Sozialwissenschaften	2 681	1 755	350	240	776	507
79	Mathematik, Naturwissenschaften	593	379	88	57	174	117
80	Humanmedizin/Gesundheitswissenschaften	27	26	12	11	12	11
81	Ingenieurwissenschaften	23	7	–	–	11	4
82	Kunst, Kunstwissenschaft	195	141	25	18	58	44

im Wintersemester 2021/22 nach Fächergruppen und Hochschulen

Deutsche Studierende						Ausländische Studierende						Lfd. Nr.
zusammen		darunter im 1.				zusammen		darunter im 1.				
		Hochschulsemester		Fachsemester				Hochschulsemester		Fachsemester		
i	w	i	w	i	w	i	w	i	w	i	w	
Noch: TU München												
1 130	542	147	60	284	124	133	56	35	17	40	19	43
3 704	1 272	301	90	864	316	3 142	1 483	905	436	1 130	539	44
5 401	2 115	822	302	1 616	611	2 338	1 036	663	267	854	360	45
3 002	2 177	183	165	609	469	577	406	82	60	137	99	46
2 410	1 268	291	129	698	350	884	548	233	158	285	186	47
13 487	3 080	1 740	392	3 439	819	10 835	3 021	2 759	800	3 491	998	48
3	3	-	-	-	-	-	-	-	-	-	-	49
H für Politik München												
431	201	56	27	141	63	273	136	64	33	98	43	50
431	201	56	27	141	63	273	136	64	33	98	43	51
U Passau												
10 039	5 964	1 298	832	2 025	1 225	1 807	916	464	255	514	281	52
3 263	2 464	385	303	608	440	344	261	85	67	91	73	53
63	35	4	3	6	5	1	1	-	-	-	-	54
4 228	2 096	539	291	846	442	589	348	156	98	186	114	55
630	365	108	67	153	85	44	23	10	5	10	5	56
1 766	923	260	166	406	247	827	281	213	85	227	89	57
89	81	2	2	6	6	2	2	-	-	-	-	58
U Regensburg												
19 181	11 416	2 634	1 647	4 598	2 759	1 521	991	388	258	285	185	59
5 396	3 658	706	511	1 240	866	545	409	170	131	117	81	60
644	340	72	37	156	77	15	7	-	-	3	1	61
5 589	3 222	825	487	1 546	905	354	228	109	60	61	37	62
4 510	2 406	738	427	1 172	625	362	193	75	45	67	43	63
2 041	1 345	205	145	279	198	182	119	24	16	26	17	64
659	181	49	13	129	31	50	25	7	3	9	4	65
342	264	39	27	76	57	13	10	3	3	2	2	66
U Würzburg												
24 693	14 886	2 844	1 858	5 301	3 184	2 456	1 532	686	461	821	525	67
5 186	3 549	605	441	1 192	794	532	399	146	123	179	140	68
246	137	35	22	70	38	2	1	-	-	-	-	69
8 153	5 387	1 014	695	1 777	1 166	644	433	263	183	306	206	70
5 698	3 113	668	420	1 301	731	727	422	159	97	190	109	71
3 090	2 063	181	145	314	229	327	207	45	33	55	39	72
1 921	391	214	47	473	112	202	53	67	22	84	27	73
307	181	43	26	82	49	22	17	6	3	7	4	74
92	65	84	62	92	65	-	-	-	-	-	-	75
Kath. U Eichstätt-Ingolstadt												
4 336	2 917	563	407	1 167	794	663	355	339	156	396	195	76
1 102	807	162	123	251	186	378	157	265	114	281	120	77
2 435	1 587	285	205	676	445	246	168	65	35	100	62	78
568	360	81	52	164	109	25	19	7	5	10	8	79
26	25	11	10	11	10	1	1	1	1	1	1	80
20	5	-	-	11	4	3	2	-	-	-	-	81
185	133	24	17	54	40	10	8	1	1	4	4	82

Noch: **Tabelle 3.1 Deutsche und ausländische Studierende bzw. Studienanfänger/-innen in Bayern**

Lfd. Nr.	Fächergruppe	Deutsche und ausländische Studierende					
		Insgesamt		darunter im 1.			
				Hochschulsemester		Fachsemester	
i	w	i	w	i	w		
U der Bundeswehr München							
83	Zusammen	3 973	723	771	151	1 055	191
84	Sport	255	43	34	7	52	9
85	Rechts-, Wirtschafts- und Sozialwissenschaften	1 816	486	324	105	469	132
86	Ingenieurwissenschaften	1 902	194	413	39	534	50
H für Philosophie München (rk)							
87	Zusammen	418	197	40	18	143	65
88	Geisteswissenschaften	418	197	40	18	143	65
Augustana-H Neuendettelsau (ev)							
89	Zusammen	127	59	14	6	13	6
90	Geisteswissenschaften	127	59	14	6	13	6
H für Musik und Theater München							
91	Zusammen	1 183	602	157	86	277	153
92	Rechts-, Wirtschafts- und Sozialwissenschaften	37	33	1	1	14	14
93	Kunst, Kunstwissenschaft	1 146	569	156	85	263	139
Akademie der Bildenden Künste München							
94	Zusammen	777	497	51	33	141	101
95	Humanmedizin/Gesundheitswissenschaften	23	19	3	3	12	10
96	Ingenieurwissenschaften	108	88	14	10	50	39
97	Kunst, Kunstwissenschaft	646	390	34	20	79	52
H für Fernsehen und Film München							
98	Zusammen	370	178	23	9	54	21
99	Kunst, Kunstwissenschaft	370	178	23	9	54	21
H für Musik Nürnberg							
100	Zusammen	434	230	65	39	118	65
101	Kunst, Kunstwissenschaft	434	230	65	39	118	65
Akademie der Bildenden Künste Nürnberg							
102	Zusammen	312	192	38	20	79	50
103	Kunst, Kunstwissenschaft	312	192	38	20	79	50
H für Musik Würzburg							
104	Zusammen	358	191	20	12	73	35
105	Kunst, Kunstwissenschaft	358	191	20	12	73	35
H für evang. Kirchenmusik Bayreuth							
106	Zusammen	34	19	5	3	6	3
107	Kunst, Kunstwissenschaft	34	19	5	3	6	3
H für kath. Kirchenmusik und Musikpäd., Regensburg							
108	Zusammen	128	64	17	7	26	9
109	Kunst, Kunstwissenschaft	128	64	17	7	26	9
OTH Amberg-Weiden							
110	Zusammen	3 889	1 421	701	262	1 008	358
111	Geisteswissenschaften	79	42	11	7	15	9
112	Rechts-, Wirtschafts- und Sozialwissenschaften	1 639	756	274	131	383	185
113	Humanmedizin/Gesundheitswissenschaften	170	136	53	43	63	52

im Wintersemester 2021/22 nach Fächergruppen und Hochschulen

Deutsche Studierende						Ausländische Studierende						Lfd. Nr.
zusammen		darunter im 1.				zusammen		darunter im 1.				
		Hochschulsemester		Fachsemester				Hochschulsemester		Fachsemester		
i	w	i	w	i	w	i	w	i	w	i	w	
U der Bundeswehr München												
3 901	715	751	150	1 031	189	72	8	20	1	24	2	83
255	43	34	7	52	9	–	–	–	–	–	–	84
1 790	480	320	105	463	131	26	6	4	–	6	1	85
1 856	192	397	38	516	49	46	2	16	1	18	1	86
H für Philosophie München (rk)												
382	185	37	17	130	61	36	12	3	1	13	4	87
382	185	37	17	130	61	36	12	3	1	13	4	88
Augustana-H Neuendettelsau (ev)												
118	56	13	6	13	6	9	3	1	–	–	–	89
118	56	13	6	13	6	9	3	1	–	–	–	90
H für Musik und Theater München												
712	352	62	30	149	80	471	250	95	56	128	73	91
36	32	1	1	14	14	1	1	–	–	–	–	92
676	320	61	29	135	66	470	249	95	56	128	73	93
Akademie der Bildenden Künste München												
572	360	29	21	108	79	205	137	22	12	33	22	94
12	10	1	1	7	5	11	9	2	2	5	5	95
89	72	12	9	44	35	19	16	2	1	6	4	96
471	278	16	11	57	39	175	112	18	9	22	13	97
H für Fernsehen und Film München												
315	146	19	9	48	21	55	32	4	–	6	–	98
315	146	19	9	48	21	55	32	4	–	6	–	99
H für Musik Nürnberg												
240	120	21	11	59	27	194	110	44	28	59	38	100
240	120	21	11	59	27	194	110	44	28	59	38	101
Akademie der Bildenden Künste Nürnberg												
255	156	24	13	55	37	57	36	14	7	24	13	102
255	156	24	13	55	37	57	36	14	7	24	13	103
H für Musik Würzburg												
272	134	15	8	49	23	86	57	5	4	24	12	104
272	134	15	8	49	23	86	57	5	4	24	12	105
H für evang. Kirchenmusik Bayreuth												
29	16	4	2	5	2	5	3	1	1	1	1	106
29	16	4	2	5	2	5	3	1	1	1	1	107
H für kath. Kirchenmusik und Musikpäd., Regensburg												
102	51	14	6	22	8	26	13	3	1	4	1	108
102	51	14	6	22	8	26	13	3	1	4	1	109
OTH Amberg-Weiden												
3 165	1 204	514	207	791	296	724	217	187	55	217	62	110
69	35	8	5	11	6	10	7	3	2	4	3	111
1 105	592	145	88	240	138	534	164	129	43	143	47	112
162	131	51	42	61	51	8	5	2	1	2	1	113

Noch: **Tabelle 3.1 Deutsche und ausländische Studierende bzw. Studienanfänger/-innen in Bayern**

Lfd. Nr.	Fächergruppe	Deutsche und ausländische Studierende					
		Insgesamt		darunter im 1.			
				Hochschulsemester		Fachsemester	
i	w	i	w	i	w		
Noch: OTH Amberg-Weiden							
114	Ingenieurwissenschaften	2 001	487	363	81	547	112
HaW Ansbach							
115	Zusammen	3 761	1 870	583	291	1 115	541
116	Rechts-, Wirtschafts- und Sozialwissenschaften	1 481	882	206	130	391	255
117	Mathematik, Naturwissenschaften	95	68	27	17	32	18
118	Humanmedizin/Gesundheitswissenschaften	17	15	10	9	11	10
119	Ingenieurwissenschaften	1 740	640	284	100	573	187
120	Kunst, Kunstwissenschaft	428	265	56	35	108	71
TH Aschaffenburg							
121	Zusammen	3 424	1 356	676	305	905	371
122	Rechts-, Wirtschafts- und Sozialwissenschaften	1 915	1 014	400	235	538	285
123	Ingenieurwissenschaften	1 509	342	276	70	367	86
HaW Augsburg							
124	Zusammen	6 578	2 488	1 134	476	1 671	679
125	Rechts-, Wirtschafts- und Sozialwissenschaften	1 800	1 089	403	265	542	351
126	Ingenieurwissenschaften	4 402	1 099	660	153	1 043	258
127	Kunst, Kunstwissenschaft	376	300	71	58	86	70
HaW Coburg							
128	Zusammen	5 025	2 508	814	387	1 158	536
129	Rechts-, Wirtschafts- und Sozialwissenschaften	1 929	1 266	292	173	397	226
130	Mathematik, Naturwissenschaften	237	187	54	47	72	58
131	Humanmedizin/Gesundheitswissenschaften	256	223	49	43	82	70
132	Ingenieurwissenschaften	2 431	720	405	115	576	160
133	Kunst, Kunstwissenschaft	172	112	14	9	31	22
TH Deggendorf							
134	Zusammen	8 173	2 857	1 755	579	2 267	749
135	Sport	415	226	93	43	133	60
136	Rechts-, Wirtschafts- und Sozialwissenschaften	1 849	1 063	292	157	398	209
137	Humanmedizin/Gesundheitswissenschaften	584	444	164	120	206	155
138	Ingenieurwissenschaften	5 313	1 119	1 195	254	1 518	320
139	Außerhalb der Studienbereichsgliederung/Sonstige Fächer	12	5	11	5	12	5
HaW Hof							
140	Zusammen	3 650	1 402	753	246	976	337
141	Rechts-, Wirtschafts- und Sozialwissenschaften	1 739	974	265	149	379	213
142	Humanmedizin/Gesundheitswissenschaften	14	9	8	5	14	9
143	Ingenieurwissenschaften	1 715	287	440	68	534	85
144	Kunst, Kunstwissenschaft	182	132	40	24	49	30
TH Ingolstadt							
145	Zusammen	6 342	1 982	1 342	424	1 996	612
146	Rechts-, Wirtschafts- und Sozialwissenschaften	2 004	1 064	374	214	565	300
147	Humanmedizin/Gesundheitswissenschaften	24	18	15	12	24	18
148	Ingenieurwissenschaften	4 314	900	953	198	1 407	294
HaW Kempten							
149	Zusammen	5 337	2 106	845	349	1 275	503
150	Rechts-, Wirtschafts- und Sozialwissenschaften	2 029	1 262	306	209	465	289

im Wintersemester 2021/22 nach Fächergruppen und Hochschulen

Deutsche Studierende						Ausländische Studierende						Lfd. Nr.
zusammen		darunter im 1.				zusammen		darunter im 1.				
		Hochschulsemester		Fachsemester				Hochschulsemester		Fachsemester		
i	w	i	w	i	w	i	w	i	w	i	w	
Noch: OTH Amberg-Weiden												
1 829	446	310	72	479	101	172	41	53	9	68	11	114
HaW Ansbach												
3 424	1 731	495	264	995	509	337	139	88	27	120	32	115
1 326	801	176	115	352	237	155	81	30	15	39	18	116
85	62	20	13	24	14	10	6	7	4	8	4	117
17	15	10	9	11	10	–	–	–	–	–	–	118
1 575	594	233	92	501	177	165	46	51	8	72	10	119
421	259	56	35	107	71	7	6	–	–	1	–	120
TH Aschaffenburg												
3 105	1 206	569	249	849	344	319	150	107	56	56	27	121
1 761	923	340	197	516	274	154	91	60	38	22	11	122
1 344	283	229	52	333	70	165	59	47	18	34	16	123
HaW Augsburg												
5 818	2 167	958	395	1 501	604	760	321	176	81	170	75	124
1 575	939	333	223	492	319	225	150	70	42	50	32	125
3 900	956	565	123	925	217	502	143	95	30	118	41	126
343	272	60	49	84	68	33	28	11	9	2	2	127
HaW Coburg												
4 624	2 362	727	361	1 049	502	401	146	87	26	109	34	128
1 795	1 188	263	160	359	208	134	78	29	13	38	18	129
230	181	51	45	69	56	7	6	3	2	3	2	130
254	221	49	43	82	70	2	2	–	–	–	–	131
2 181	666	350	104	508	146	250	54	55	11	68	14	132
164	106	14	9	31	22	8	6	–	–	–	–	133
TH Deggendorf												
5 318	2 086	864	318	1 284	469	2 855	771	891	261	983	280	134
356	182	82	35	120	52	59	44	11	8	13	8	135
1 442	861	177	105	270	152	407	202	115	52	128	57	136
503	393	100	82	137	113	81	51	64	38	69	42	137
3 007	646	495	92	747	148	2 306	473	700	162	771	172	138
10	4	10	4	10	4	2	1	1	1	2	1	139
HaW Hof												
2 401	1 109	391	160	579	242	1 249	293	362	86	397	95	140
1 358	790	155	93	256	150	381	184	110	56	123	63	141
14	9	8	5	14	9	–	–	–	–	–	–	142
851	181	190	39	262	54	864	106	250	29	272	31	143
178	129	38	23	47	29	4	3	2	1	2	1	144
TH Ingolstadt												
4 842	1 557	900	308	1 443	469	1 500	425	442	116	553	143	145
1 748	902	316	182	489	263	256	162	58	32	76	37	146
21	15	14	11	21	15	3	3	1	1	3	3	147
3 073	640	570	115	933	191	1 241	260	383	83	474	103	148
HaW Kempten												
4 904	1 942	766	312	1 192	473	433	164	79	37	83	30	149
1 868	1 164	271	183	435	271	161	98	35	26	30	18	150

Noch: **Tabelle 3.1 Deutsche und ausländische Studierende bzw. Studienanfänger/-innen in Bayern**

Lfd. Nr.	Fächergruppe	Deutsche und ausländische Studierende					
		Insgesamt		darunter im 1.			
				Hochschulsemester		Fachsemester	
i	w	i	w	i	w		
Noch: HaW Kempten							
151	Humanmedizin/Gesundheitswissenschaften	536	438	95	77	142	118
152	Ingenieurwissenschaften	2 772	406	444	63	668	96
HaW Landshut							
153	Zusammen	4 533	1 843	860	395	1 272	543
154	Geisteswissenschaften	69	62	11	10	15	13
155	Rechts-, Wirtschafts- und Sozialwissenschaften	1 671	1 108	305	189	406	247
156	Humanmedizin/Gesundheitswissenschaften	66	64	39	37	57	55
157	Ingenieurwissenschaften	2 598	515	420	91	665	134
158	Kunst, Kunstwissenschaft	129	94	85	68	129	94
HaW München							
159	Zusammen	18 192	7 137	2 478	984	4 177	1 597
160	Rechts-, Wirtschafts- und Sozialwissenschaften	5 896	3 796	787	523	1 279	792
161	Mathematik, Naturwissenschaften	524	218	59	24	153	51
162	Humanmedizin/Gesundheitswissenschaften	295	261	8	6	56	47
163	Ingenieurwissenschaften	10 926	2 545	1 575	403	2 594	649
164	Kunst, Kunstwissenschaft	551	317	49	28	95	58
HaW Neu-Ulm							
165	Zusammen	4 147	1 973	511	254	809	370
166	Rechts-, Wirtschafts- und Sozialwissenschaften	1 793	771	227	101	320	143
167	Humanmedizin/Gesundheitswissenschaften	657	499	59	51	100	78
168	Ingenieurwissenschaften	1 697	703	225	102	389	149
TH Nürnberg							
169	Zusammen	12 924	5 192	1 894	790	3 063	1 175
170	Rechts-, Wirtschafts- und Sozialwissenschaften	4 937	3 086	705	456	1 070	626
171	Mathematik, Naturwissenschaften	591	215	90	41	150	63
172	Humanmedizin/Gesundheitswissenschaften	49	43	34	32	49	43
173	Ingenieurwissenschaften	6 916	1 548	1 033	245	1 743	415
174	Kunst, Kunstwissenschaft	431	300	32	16	51	28
OTH Regensburg							
175	Zusammen	10 586	4 365	1 568	692	2 372	1 004
176	Rechts-, Wirtschafts- und Sozialwissenschaften	3 626	2 471	514	365	765	525
177	Mathematik, Naturwissenschaften	204	83	24	10	49	24
178	Humanmedizin/Gesundheitswissenschaften	403	318	73	64	94	80
179	Ingenieurwissenschaften	6 233	1 429	938	243	1 433	358
180	Kunst, Kunstwissenschaft	120	64	19	10	31	17
TH Rosenheim							
181	Zusammen	6 463	2 581	1 155	443	1 636	628
182	Rechts-, Wirtschafts- und Sozialwissenschaften	1 965	1 057	292	160	414	220
183	Mathematik, Naturwissenschaften	117	45	33	11	44	13
184	Humanmedizin/Gesundheitswissenschaften	651	478	135	91	177	115
185	Ingenieurwissenschaften	3 730	1 001	695	181	1 001	280
HaW Weihenstephan-Triesdorf							
186	Zusammen	6 083	2 709	1 151	507	1 697	758
187	Rechts-, Wirtschafts- und Sozialwissenschaften	121	57	2	–	44	26
188	Mathematik, Naturwissenschaften	353	188	73	36	106	56
189	Agrar-, Forst- und Ernährungswissenschaften, Veterinärmedizin	4 305	2 022	864	403	1 215	578

im Wintersemester 2021/22 nach Fächergruppen und Hochschulen

Deutsche Studierende						Ausländische Studierende						Lfd. Nr.
zusammen		darunter im 1.				zusammen		darunter im 1.				
		Hochschulsemester		Fachsemester				Hochschulsemester		Fachsemester		
i	w	i	w	i	w	i	w	i	w	i	w	
Noch: HaW Kempten												
509	416	88	72	134	113	27	22	7	5	8	5	151
2 527	362	407	57	623	89	245	44	37	6	45	7	152
HaW Landshut												
4 011	1 632	759	345	1 131	485	522	211	101	50	141	58	153
65	58	10	9	14	12	4	4	1	1	1	1	154
1 508	1 014	273	168	367	224	163	94	32	21	39	23	155
63	61	36	34	54	52	3	3	3	3	3	3	156
2 254	410	363	71	575	108	344	105	57	20	90	26	157
121	89	77	63	121	89	8	5	8	5	8	5	158
HaW München												
15 589	6 016	2 048	773	3 679	1 376	2 603	1 121	430	211	498	221	159
5 122	3 256	614	404	1 111	678	774	540	173	119	168	114	160
459	188	51	20	139	44	65	30	8	4	14	7	161
278	247	8	6	53	45	17	14	–	–	3	2	162
9 238	2 048	1 331	318	2 289	556	1 688	497	244	85	305	93	163
492	277	44	25	87	53	59	40	5	3	8	5	164
HaW Neu-Ulm												
3 693	1 723	409	182	679	287	454	250	102	72	130	83	165
1 616	666	173	63	258	101	177	105	54	38	62	42	166
595	445	49	42	87	66	62	54	10	9	13	12	167
1 482	612	187	77	334	120	215	91	38	25	55	29	168
TH Nürnberg												
11 456	4 521	1 646	661	2 732	1 012	1 468	671	248	129	331	163	169
4 353	2 723	598	384	942	543	584	363	107	72	128	83	170
545	191	81	35	136	55	46	24	9	6	14	8	171
46	40	32	30	46	40	3	3	2	2	3	3	172
6 118	1 293	908	199	1 565	352	798	255	125	46	178	63	173
394	274	27	13	43	22	37	26	5	3	8	6	174
OTH Regensburg												
9 578	3 962	1 369	603	2 141	907	1 008	403	199	89	231	97	175
3 327	2 275	440	316	693	479	299	196	74	49	72	46	176
185	73	20	8	44	21	19	10	4	2	5	3	177
390	309	72	63	93	79	13	9	1	1	1	1	178
5 566	1 246	820	208	1 283	314	667	183	118	35	150	44	179
110	59	17	8	28	14	10	5	2	2	3	3	180
TH Rosenheim												
5 797	2 342	1 020	384	1 468	560	666	239	135	59	168	68	181
1 838	993	269	148	383	207	127	64	23	12	31	13	182
102	39	29	11	38	13	15	6	4	–	6	–	183
593	438	118	78	159	102	58	40	17	13	18	13	184
3 264	872	604	147	888	238	466	129	91	34	113	42	185
HaW Weihenstephan-Triesdorf												
5 641	2 490	1 053	467	1 597	709	442	219	98	40	100	49	186
115	55	–	–	41	26	6	2	2	–	3	–	187
326	169	65	32	95	49	27	19	8	4	11	7	188
3 967	1 861	787	372	1 142	543	338	161	77	31	73	35	189

Noch: **Tabelle 3.1 Deutsche und ausländische Studierende bzw. Studienanfänger/-innen in Bayern**

Lfd. Nr.	Fächergruppe	Deutsche und ausländische Studierende					
		Insgesamt		darunter im 1.			
				Hochschulsemester		Fachsemester	
i	w	i	w	i	w		
Noch: HaW Weihenstephan-Triesdorf							
190	Ingenieurwissenschaften	1 304	442	212	68	332	98
HaW Würzburg-Schweinfurt							
191	Zusammen	9 269	3 921	1 885	754	2 559	1 052
192	Geisteswissenschaften	119	98	22	19	38	33
193	Rechts-, Wirtschafts- und Sozialwissenschaften	3 331	2 234	575	390	842	559
194	Mathematik, Naturwissenschaften	40	7	9	3	12	3
195	Humanmedizin/Gesundheitswissenschaften	126	100	16	13	17	13
196	Ingenieurwissenschaften	5 298	1 209	1 214	290	1 560	375
197	Kunst, Kunstwissenschaft	355	273	49	39	90	69
Kath. Stiftungshochschule München							
198	Zusammen	2 527	2 043	426	348	521	414
199	Geisteswissenschaften	81	61	12	10	14	12
200	Rechts-, Wirtschafts- und Sozialwissenschaften	1 948	1 567	352	284	420	325
201	Humanmedizin/Gesundheitswissenschaften	498	415	62	54	87	77
Evang. H Nürnberg							
202	Zusammen	1 325	1 037	178	142	265	202
203	Geisteswissenschaften	103	60	16	8	30	17
204	Rechts-, Wirtschafts- und Sozialwissenschaften	882	700	126	104	198	155
205	Humanmedizin/Gesundheitswissenschaften	340	277	36	30	37	30
H f. Ökon. u. Managem. Essen (Augsb., München, Nbg.)							
206	Zusammen	9 151	5 109	697	416	1 325	762
207	Rechts-, Wirtschafts- und Sozialwissenschaften	7 414	4 355	547	345	1 036	635
208	Humanmedizin/Gesundheitswissenschaften	588	508	58	55	102	86
209	Ingenieurwissenschaften	1 149	246	92	16	187	41
IU Intern. H Erfurt (München, Nbg.)							
210	Zusammen	2 737	1 895	719	499	866	574
211	Rechts-, Wirtschafts- und Sozialwissenschaften	2 183	1 554	525	380	612	425
212	Humanmedizin/Gesundheitswissenschaften	166	151	43	38	54	47
213	Ingenieurwissenschaften	267	106	113	51	148	64
214	Kunst, Kunstwissenschaft	121	84	38	30	52	38
FH des Mittelstandes Bielefeld (Bamberg)							
215	Zusammen	357	280	106	84	123	97
216	Sport	32	21	3	1	3	1
217	Rechts-, Wirtschafts- und Sozialwissenschaften	166	132	46	38	53	42
218	Humanmedizin/Gesundheitswissenschaften	158	126	57	45	67	54
219	Agrar-, Forst- und Ernährungswissenschaften, Veterinärmedizin	1	1	–	–	–	–
SRH Wilhelm Löhe Hochschule Fürth							
220	Zusammen	372	262	54	32	12	10
221	Rechts-, Wirtschafts- und Sozialwissenschaften	248	168	53	32	1	1
222	Humanmedizin/Gesundheitswissenschaften	124	94	1	–	11	9
H für angew. Managem. Ismaning							
223	Zusammen	3 910	1 703	699	262	1 082	436
224	Rechts-, Wirtschafts- und Sozialwissenschaften	3 910	1 703	699	262	1 082	436

im Wintersemester 2021/22 nach Fächergruppen und Hochschulen

Deutsche Studierende						Ausländische Studierende						Lfd. Nr.
zusammen		darunter im 1.				zusammen		darunter im 1.				
		Hochschulsemester		Fachsemester				Hochschulsemester		Fachsemester		
i	w	i	w	i	w	i	w	i	w	i	w	
Noch: HaW Weihenstephan-Triesdorf												
1 233	405	201	63	319	91	71	37	11	5	13	7	190
HaW Würzburg-Schweinfurt												
7 164	3 250	1 211	533	1 817	804	2 105	671	674	221	742	248	191
104	86	18	15	32	27	15	12	4	4	6	6	192
2 998	2 023	481	330	731	487	333	211	94	60	111	72	193
35	5	5	1	8	1	5	2	4	2	4	2	194
121	95	14	11	15	11	5	5	2	2	2	2	195
3 571	787	647	140	944	212	1 727	422	567	150	616	163	196
335	254	46	36	87	66	20	19	3	3	3	3	197
Kath. Stiftungshochschule München												
2 260	1 816	364	293	476	373	267	227	62	55	45	41	198
78	58	11	9	13	11	3	3	1	1	1	1	199
1 719	1 375	297	235	386	294	229	192	55	49	34	31	200
463	383	56	49	77	68	35	32	6	5	10	9	201
Evang. H Nürnberg												
1 277	999	169	134	253	192	48	38	9	8	12	10	202
102	59	16	8	30	17	1	1	–	–	–	–	203
858	681	124	102	191	149	24	19	2	2	7	6	204
317	259	29	24	32	26	23	18	7	6	5	4	205
H f. Ökon. u. Managem. Essen (Augsb., München, Nbg.)												
8 139	4 512	619	361	1 191	673	1 012	597	78	55	134	89	206
6 585	3 854	488	301	933	563	829	501	59	44	103	72	207
520	446	49	46	91	75	68	62	9	9	11	11	208
1 034	212	82	14	167	35	115	34	10	2	20	6	209
IU Intern. H Erfurt (München, Nbg.)												
2 554	1 769	662	461	792	528	183	126	57	38	74	46	210
2 041	1 449	487	352	565	392	142	105	38	28	47	33	211
154	140	36	31	46	39	12	11	7	7	8	8	212
246	100	104	49	135	61	21	6	9	2	13	3	213
113	80	35	29	46	36	8	4	3	1	6	2	214
FH des Mittelstandes Bielefeld (Bamberg)												
298	233	89	71	106	84	59	47	17	13	17	13	215
32	21	3	1	3	1	–	–	–	–	–	–	216
160	128	45	37	52	41	6	4	1	1	1	1	217
105	83	41	33	51	42	53	43	16	12	16	12	218
1	1	–	–	–	–	–	–	–	–	–	–	219
SRH Wilhelm Löhe Hochschule Fürth												
367	258	54	32	12	10	5	4	–	–	–	–	220
245	165	53	32	1	1	3	3	–	–	–	–	221
122	93	1	–	11	9	2	1	–	–	–	–	222
H für angew. Managem. Ismaning												
3 661	1 608	644	247	1 011	415	249	95	55	15	71	21	223
3 661	1 608	644	247	1 011	415	249	95	55	15	71	21	224

Noch: **Tabelle 3.1 Deutsche und ausländische Studierende bzw. Studienanfänger/-innen in Bayern**

Lfd. Nr.	Fächergruppe	Deutsche und ausländische Studierende					
		Insgesamt		darunter im 1.			
				Hochschulsemester		Fachsemester	
i	w	i	w	i	w		
Dt. H für Gesundh. u. Sport Berlin (Ismaning)							
225	Zusammen	590	306	103	58	127	67
226	Sport	302	101	45	19	63	25
227	Rechts-, Wirtschafts- und Sozialwissenschaften	235	177	38	27	42	29
228	Humanmedizin/Gesundheitswissenschaften	53	28	20	12	22	13
H Fresenius Idstein in München							
229	Zusammen	2 501	1 604	416	278	673	425
230	Geisteswissenschaften	6	3	5	3	6	3
231	Sport	67	50	34	27	38	30
232	Rechts-, Wirtschafts- und Sozialwissenschaften	1 782	1 079	258	167	476	298
233	Humanmedizin/Gesundheitswissenschaften	289	199	47	31	60	29
234	Kunst, Kunstwissenschaft	357	273	72	50	93	65
H Macromedia für a. W. Stuttgart (München)							
235	Zusammen	834	539	146	103	191	126
236	Geisteswissenschaften	8	6	7	5	8	6
237	Rechts-, Wirtschafts- und Sozialwissenschaften	547	372	80	60	103	74
238	Ingenieurwissenschaften	3	–	1	–	3	–
239	Kunst, Kunstwissenschaft	276	161	58	38	77	46
ISM Dortmund (München)							
240	Zusammen	650	359	104	66	150	90
241	Rechts-, Wirtschafts- und Sozialwissenschaften	650	359	104	66	150	90
Munich Business School München							
242	Zusammen	567	272	127	58	159	74
243	Rechts-, Wirtschafts- und Sozialwissenschaften	567	272	127	58	159	74
HaW der Bayer. Wirtschaft München (HDBW)							
244	Zusammen	393	114	55	19	87	28
245	Rechts-, Wirtschafts- und Sozialwissenschaften	196	81	29	17	41	22
246	Ingenieurwissenschaften	197	33	26	2	46	6
Intern. H SDI München							
247	Zusammen	263	208	88	72	90	75
248	Geisteswissenschaften	194	154	58	48	46	40
249	Rechts-, Wirtschafts- und Sozialwissenschaften	69	54	30	24	44	35
Mediadesign H Berlin (München)							
250	Zusammen	247	139	41	17	55	25
251	Rechts-, Wirtschafts- und Sozialwissenschaften	5	3	–	–	–	–
252	Ingenieurwissenschaften	76	25	18	4	21	5
253	Kunst, Kunstwissenschaft	166	111	23	13	34	20
IB-H für Gesundheit und Soziales Berlin (München)							
254	Zusammen	42	35	–	–	–	–
255	Humanmedizin/Gesundheitswissenschaften	28	25	–	–	–	–
256	Ingenieurwissenschaften	14	10	–	–	–	–
HSD Hochschule Döpfer Köln (Regensburg)							
257	Zusammen	303	225	68	52	80	60
258	Rechts-, Wirtschafts- und Sozialwissenschaften	95	73	12	10	14	12
259	Humanmedizin/Gesundheitswissenschaften	208	152	56	42	66	48

im Wintersemester 2021/22 nach Fächergruppen und Hochschulen

Deutsche Studierende						Ausländische Studierende						Lfd. Nr.
zusammen		darunter im 1.				zusammen		darunter im 1.				
		Hochschulsemester		Fachsemester				Hochschulsemester		Fachsemester		
i	w	i	w	i	w	i	w	i	w	i	w	
Dt. H für Gesundh. u. Sport Berlin (Ismaning)												
543	284	96	55	120	64	47	22	7	3	7	3	225
273	95	42	19	60	25	29	6	3	–	3	–	226
219	162	35	25	39	27	16	15	3	2	3	2	227
51	27	19	11	21	12	2	1	1	1	1	1	228
H Fresenius Idstein in München												
2 273	1 442	368	242	612	380	228	162	48	36	61	45	229
5	2	4	2	5	2	1	1	1	1	1	1	230
62	45	31	24	35	27	5	5	3	3	3	3	231
1 629	974	232	147	437	269	153	105	26	20	39	29	232
264	183	41	27	55	26	25	16	6	4	5	3	233
313	238	60	42	80	56	44	35	12	8	13	9	234
H Macromedia für a. W. Stuttgart (München)												
687	435	114	76	154	96	147	104	32	27	37	30	235
5	5	4	4	5	5	3	1	3	1	3	1	236
461	308	64	45	85	57	86	64	16	15	18	17	237
2	–	1	–	2	–	1	–	–	–	1	–	238
219	122	45	27	62	34	57	39	13	11	15	12	239
ISM Dortmund (München)												
464	238	37	19	77	37	186	121	67	47	73	53	240
464	238	37	19	77	37	186	121	67	47	73	53	241
Munich Business School München												
254	113	44	17	68	29	313	159	83	41	91	45	242
254	113	44	17	68	29	313	159	83	41	91	45	243
HaW der Bayer. Wirtschaft München (HDBW)												
341	93	43	14	72	21	52	21	12	5	15	7	244
163	65	20	12	30	16	33	16	9	5	11	6	245
178	28	23	2	42	5	19	5	3	–	4	1	246
Intern. H SDI München												
88	71	19	17	36	31	175	137	69	55	54	44	247
57	49	7	7	16	15	137	105	51	41	30	25	248
31	22	12	10	20	16	38	32	18	14	24	19	249
Mediadesign H Berlin (München)												
226	125	38	16	51	23	21	14	3	1	4	2	250
4	2	–	–	–	–	1	1	–	–	–	–	251
72	24	17	4	20	5	4	1	1	–	1	–	252
150	99	21	12	31	18	16	12	2	1	3	2	253
IB-H für Gesundheit und Soziales Berlin (München)												
40	33	–	–	–	–	2	2	–	–	–	–	254
26	23	–	–	–	–	2	2	–	–	–	–	255
14	10	–	–	–	–	–	–	–	–	–	–	256
HSD Hochschule Döpfer Köln (Regensburg)												
298	220	67	51	79	59	5	5	1	1	1	1	257
93	71	12	10	14	12	2	2	–	–	–	–	258
205	149	55	41	65	47	3	3	1	1	1	1	259

Noch: **Tabelle 3.1 Deutsche und ausländische Studierende bzw. Studienanfänger/-innen in Bayern**

Lfd. Nr.	Fächergruppe	Deutsche und ausländische Studierende					
		Insgesamt		darunter im 1.			
				Hochschulsemester		Fachsemester	
i	w	i	w	i	w		
H für den öffentlichen Dienst in Bayern							
260	Zusammen	5 060	2 675	1 133	664	1 553	851
261	Rechts-, Wirtschafts- und Sozialwissenschaften	5 060	2 675	1 133	664	1 553	851

im Wintersemester 2021/22 nach Fächergruppen und Hochschulen

Deutsche Studierende						Ausländische Studierende						Lfd. Nr.
zusammen		darunter im 1.				zusammen		darunter im 1.				
		Hochschulsemester		Fachsemester				Hochschulsemester		Fachsemester		
i	w	i	w	i	w	i	w	i	w	i	w	

H für den öffentlichen Dienst in Bayern

5 043	2 663	1 130	662	1 546	846	17	12	3	2	7	5	260
5 043	2 663	1 130	662	1 546	846	17	12	3	2	7	5	261

Tabelle 3.2 Deutsche und ausländische Studierende bzw. Studienanfänger/-innen in Bayern

Lfd. Nr.	Studienbereich	Deutsche und ausländische Studierende					
		Insgesamt		darunter im 1.			
				HS		FS	
i	w	i	w	i	w		
Universitäten							
1	Zusammen	249 744	131 556	37 709	20 152	63 413	33 028
	darunter						
2	Geisteswissenschaften allgemein	1 929	1 470	331	236	508	355
3	Katholische Theologie, -Religionslehre	2 382	1 434	379	228	566	336
4	Philosophie	2 678	1 200	406	195	828	394
5	Geschichte	4 898	2 561	950	505	1 532	801
6	Informations- und Bibliothekswissenschaften	393	353	48	42	127	106
7	Allgemeine und vergleichende Literatur- und Sprachwissenschaft	1 858	1 315	263	201	603	431
8	Altphilologie (klassische Philologie), Neugriechisch	654	378	90	60	184	123
9	Germanistik (Deutsch, germanische Sprachen ohne Anglistik)	11 072	8 837	1 634	1 302	2 508	1 954
10	Anglistik, Amerikanistik	9 324	6 524	1 510	1 080	2 249	1 531
11	Romanistik	1 532	1 157	258	194	409	305
12	Slawistik, Baltistik, Finno-Ugristik	284	190	62	49	81	59
13	Sonstige Sprach- und Kulturwissenschaften	1 737	1 011	413	244	718	420
14	Kulturwissenschaften i.e.S.	1 621	1 170	226	166	438	320
15	Islamische Studien/Islamische Theologie	46	27	7	3	18	7
16	Medienwissenschaft	1 840	1 248	179	127	390	281
17	Sport, Sportwissenschaft	3 081	1 467	381	182	715	334
18	Rechts-, Wirtschafts- und Sozialwissenschaften allgemein	421	273	67	39	139	84
19	Politikwissenschaft	3 351	1 545	581	301	1 015	498
20	Sozialwissenschaften/Soziologie	6 380	3 919	900	587	1 743	1 096
21	Sozialwesen	1 071	838	187	153	282	223
22	Rechtswissenschaften	19 871	11 768	3 075	1 895	4 034	2 422
23	Verwaltungswissenschaften	721	301	78	38	155	73
24	Wirtschaftswissenschaften	32 729	14 501	5 016	2 255	9 238	4 081
25	Psychologie	4 841	3 958	571	470	1 239	1 030
26	Erziehungswissenschaften	8 007	6 427	1 002	815	1 854	1 455
27	Kommunikationswissenschaft/Publizistik	1 903	1 456	241	203	513	402
28	Mathematik, Naturwissenschaften allgemein	2 028	1 038	571	281	859	413
29	Mathematik	7 880	3 451	1 346	645	2 045	904
30	Physik, Astronomie	6 917	1 831	1 313	405	2 188	651
31	Chemie	6 412	3 059	953	490	1 677	815
32	Pharmazie	2 619	1 931	407	324	497	384
33	Biologie	9 370	6 110	1 698	1 124	2 725	1 758
34	Geowissenschaften (ohne Geographie)	1 347	625	210	101	396	186
35	Geographie	5 355	3 080	743	453	1 421	819
36	Gesundheitswissenschaften allgemein	2 132	1 739	268	237	630	517
37	Humanmedizin (ohne Zahnmedizin)	16 102	10 451	1 537	1 092	2 424	1 671
38	Zahnmedizin	2 648	1 838	198	153	283	213
39	Veterinärmedizin	1 831	1 587	236	208	313	278
40	Landespflege, Umweltgestaltung	868	597	130	85	214	139
41	Agrarwissenschaften, Lebensmittel- und Getränketechnologie	1 246	552	208	102	369	186
42	Ernährungs- und Haushaltswissenschaften	645	557	116	98	212	180
43	Ingenieurwesen allgemein	2 695	1 171	478	253	665	334
44	Maschinenbau/Verfahrenstechnik	10 106	2 459	1 463	353	2 619	638
45	Elektrotechnik und Informationstechnik	5 997	1 159	1 076	204	1 582	304
46	Verkehrstechnik, Nautik	1 428	282	304	63	446	98
47	Architektur, Innenarchitektur	1 608	934	291	179	523	313
48	Bauingenieurwesen	3 310	1 169	561	178	949	323
49	Vermessungswesen	393	155	98	42	145	62
50	Wirtschaftsingenieurw. mit ingenieurwissen. Schwerpunkt	1 116	276	97	22	208	56
51	Informatik	22 437	5 230	3 387	827	5 739	1 397

im Wintersemester 2021/22 nach Studienbereichen und Hochschularten

Deutsche Studierende						Ausländische Studierende						Lfd. Nr.
zusammen		darunter im 1.				zusammen		darunter im 1.				
		HS		FS				HS		FS		
i	w	i	w	i	w	i	w	i	w	i	w	
Universitäten												
203 992	109 044	26 342	14 555	49 174	26 067	45 752	22 512	11 367	5 597	14 239	6 961	1
1 494	1 155	195	148	354	257	435	315	136	88	154	98	2
1 989	1 293	177	139	349	245	393	141	202	89	217	91	3
2 312	1 034	309	155	686	331	366	166	97	40	142	63	4
4 542	2 363	882	474	1 439	753	356	198	68	31	93	48	5
366	328	41	37	117	98	27	25	7	5	10	8	6
1 433	1 010	199	154	474	338	425	305	64	47	129	93	7
615	353	83	56	170	115	39	25	7	4	14	8	8
9 489	7 575	1 178	955	1 978	1 546	1 583	1 262	456	347	530	408	9
8 412	5 809	1 288	897	1 982	1 322	912	715	222	183	267	209	10
1 270	959	186	136	341	252	262	198	72	58	68	53	11
178	108	35	28	64	47	106	82	27	21	17	12	12
1 305	750	291	172	556	322	432	261	122	72	162	98	13
1 386	994	183	134	375	272	235	176	43	32	63	48	14
35	20	4	3	14	7	11	7	3	–	4	–	15
1 754	1 185	166	117	373	266	86	63	13	10	17	15	16
2 883	1 375	329	157	653	304	198	92	52	25	62	30	17
265	175	28	11	96	53	156	98	39	28	43	31	18
2 649	1 148	386	184	756	354	702	397	195	117	259	144	19
5 825	3 543	771	494	1 549	963	555	376	129	93	194	133	20
1 043	812	183	150	277	219	28	26	4	3	5	4	21
18 242	10 640	2 672	1 624	3 573	2 110	1 629	1 128	403	271	461	312	22
637	255	63	30	136	63	84	46	15	8	19	10	23
26 212	11 066	3 064	1 263	6 894	2 884	6 517	3 435	1 952	992	2 344	1 197	24
4 445	3 635	476	392	1 114	930	396	323	95	78	125	100	25
7 418	5 974	795	668	1 587	1 266	589	453	207	147	267	189	26
1 719	1 306	188	161	430	335	184	150	53	42	83	67	27
1 291	621	267	130	506	240	737	417	304	151	353	173	28
6 724	2 966	1 044	531	1 680	761	1 156	485	302	114	365	143	29
5 385	1 358	906	280	1 676	488	1 532	473	407	125	512	163	30
5 350	2 483	740	370	1 377	647	1 062	576	213	120	300	168	31
2 225	1 652	337	268	408	314	394	279	70	56	89	70	32
7 348	4 778	1 155	762	2 071	1 324	2 022	1 332	543	362	654	434	33
1 105	511	152	76	330	152	242	114	58	25	66	34	34
5 120	2 949	701	426	1 362	785	235	131	42	27	59	34	35
1 924	1 567	228	204	565	466	208	172	40	33	65	51	36
13 388	8 732	1 119	798	1 917	1 317	2 714	1 719	418	294	507	354	37
2 284	1 597	162	128	242	185	364	241	36	25	41	28	38
1 665	1 445	209	186	279	249	166	142	27	22	34	29	39
445	315	38	24	100	67	423	282	92	61	114	72	40
936	405	114	44	252	116	310	147	94	58	117	70	41
517	446	71	59	162	137	128	111	45	39	50	43	42
2 035	968	336	196	503	271	660	203	142	57	162	63	43
6 827	1 626	749	160	1 597	368	3 279	833	714	193	1 022	270	44
2 979	383	414	50	752	105	3 018	776	662	154	830	199	45
1 031	179	161	18	284	50	397	103	143	45	162	48	46
1 155	656	136	84	333	201	453	278	155	95	190	112	47
2 218	789	330	108	655	232	1 092	380	231	70	294	91	48
196	62	29	8	70	26	197	93	69	34	75	36	49
992	210	81	15	180	41	124	66	16	7	28	15	50
15 186	3 063	1 679	314	3 548	730	7 251	2 167	1 708	513	2 191	667	51

Noch: **Tabelle 3.2 Deutsche und ausländische Studierende bzw. Studienanfänger/-innen in Bayern**

Lfd. Nr.	Studienbereich	Deutsche und ausländische Studierende					
		Insgesamt		darunter im 1.			
				HS		FS	
i	w	i	w	i	w		
Noch: Universitäten							
52	Materialwissenschaft und Werkstofftechnik	1 168	367	137	42	262	89
53	Kunst, Kunstwissenschaft allgemein	2 252	1 806	405	291	728	551
54	Darstellende Kunst, Film und Fernsehen, Theaterwissenschaft	819	615	91	74	174	133
55	Musik, Musikwissenschaft	1 091	662	110	70	228	141
56	Außerhalb der Studienbereichsgliederung	95	66	84	62	94	65
Theologische Hochschulen							
57	Zusammen	545	256	54	24	156	71
Kunsthochschulen							
58	Zusammen	3 596	1 973	376	209	774	437
	darunter						
59	Bildende Kunst	668	391	53	29	96	61
60	Darstellende Kunst, Film und Fernsehen, Theaterwissenschaft	535	284	44	22	82	40
61	Musik, Musikwissenschaft	1 935	967	242	133	458	232
Fachhochschulen (ohne Verwaltungsfachhochschulen)							
62	Zusammen	145 145	63 841	24 132	10 644	35 762	15 278
	darunter						
63	Geisteswissenschaften allgemein	87	48	18	12	23	15
64	Allgemeine und vergleichende Literatur- und Sprachwissenschaft	317	259	70	58	71	60
65	Sport, Sportwissenschaft	816	398	175	90	237	116
66	Rechts-, Wirtschafts- und Sozialwissenschaften allgemein	1 084	589	206	130	307	184
67	Sozialwesen	12 534	10 090	2 131	1 747	2 773	2 205
68	Rechtswissenschaften	1 255	819	134	91	280	184
69	Wirtschaftswissenschaften	37 339	19 918	5 756	3 078	8 612	4 481
70	Psychologie	4 431	3 159	496	367	840	611
71	Wirtschaftsingenieurw. mit wirtschaftsw. Schwerpunkt	2 044	573	185	49	383	112
72	Erziehungswissenschaften	1 125	896	242	192	194	151
73	Kommunikationswissenschaft/Publizistik	618	411	90	64	174	121
74	Mathematik	552	185	95	31	149	52
75	Chemie	400	165	61	34	106	51
76	Biologie	991	608	205	123	306	172
77	Gesundheitswissenschaften allgemein	6 300	5 021	1 138	910	1 598	1 256
78	Landespflege, Umweltgestaltung	623	387	127	79	189	117
79	Agrarwissenschaften, Lebensmittel- und Getränketechnologie	2 764	1 137	551	219	736	304
80	Ingenieurwesen allgemein	7 744	1 550	1 389	259	1 995	390
81	Maschinenbau/Verfahrenstechnik	13 777	2 817	2 232	488	3 368	714
82	Elektrotechnik und Informationstechnik	6 246	784	1 023	138	1 639	220
83	Verkehrstechnik, Nautik	3 237	362	526	58	760	80
84	Architektur, Innenarchitektur	3 884	2 346	601	387	1 017	619
85	Raumplanung	420	180	75	26	112	38
86	Bauingenieurwesen	5 485	1 450	1 099	259	1 588	391
87	Vermessungswesen	731	226	130	47	206	67
88	Wirtschaftsingenieurw. mit ingenieurw. Schwerpunkt	8 102	1 978	1 365	333	1 957	474
89	Informatik	16 511	3 999	3 052	778	4 560	1 134
90	Materialwissenschaft und Werkstofftechnik	468	120	90	25	153	45
91	Bildende Kunst	861	575	209	157	330	236
92	Gestaltung	2 710	1 874	380	250	572	379
93	Darstellende Kunst, Film und Fernsehen, Theaterwissenschaft	93	37	17	11	24	13
Verwaltungsfachhochschulen							
94	Zusammen	5 060	2 675	1 133	664	1 553	851

im Wintersemester 2021/22 nach Studienbereichen und Hochschularten

Deutsche Studierende						Ausländische Studierende						Lfd. Nr.
zusammen		darunter im 1.				zusammen		darunter im 1.				
		HS		FS				HS		FS		
i	w	i	w	i	w	i	w	i	w	i	w	
Noch: Universitäten												
861	234	80	19	191	58	307	133	57	23	71	31	52
2 050	1 631	360	252	673	503	202	175	45	39	55	48	53
748	561	81	67	159	125	71	54	10	7	15	8	54
934	566	86	55	184	111	157	96	24	15	44	30	55
95	66	84	62	94	65	–	–	–	–	–	–	56
Theologische Hochschulen												
500	241	50	23	143	67	45	15	4	1	13	4	57
Kunsthochschulen												
2 497	1 335	188	100	495	277	1 099	638	188	109	279	160	58
448	251	22	13	57	39	220	140	31	16	39	22	59
408	202	24	11	59	29	127	82	20	11	23	11	60
1 226	585	110	54	259	118	709	382	132	79	199	114	61
Fachhochschulen (ohne Verwaltungsfachhochschulen)												
124 300	55 549	19 126	8 628	30 037	13 063	20 845	8 292	5 006	2 016	5 725	2 215	62
74	40	12	9	16	11	13	8	6	3	7	4	63
202	172	31	27	52	44	115	87	39	31	19	16	64
723	343	158	79	218	105	93	55	17	11	19	11	65
951	509	140	86	235	135	133	80	66	44	72	49	66
11 811	9 532	2 000	1 636	2 611	2 072	723	558	131	111	162	133	67
1 134	731	121	82	256	168	121	88	13	9	24	16	68
31 838	16 897	4 430	2 342	7 196	3 723	5 501	3 021	1 326	736	1 416	758	69
4 123	2 934	466	343	798	578	308	225	30	24	42	33	70
1 834	482	167	41	349	101	210	91	18	8	34	11	71
1 029	809	205	159	179	137	96	87	37	33	15	14	72
558	366	85	59	159	110	60	45	5	5	15	11	73
500	163	80	27	130	47	52	22	15	4	19	5	74
367	145	55	28	96	43	33	20	6	6	10	8	75
914	557	182	110	276	155	77	51	23	13	30	17	76
5 793	4 621	976	790	1 416	1 120	507	400	162	120	182	136	77
532	333	115	71	175	109	91	54	12	8	14	8	78
2 526	1 037	491	200	682	281	238	100	60	19	54	23	79
5 597	1 182	817	164	1 380	289	2 147	368	572	95	615	101	80
11 669	2 322	1 753	377	2 801	587	2 108	495	479	111	567	127	81
5 124	603	824	104	1 381	184	1 122	181	199	34	258	36	82
2 619	278	388	41	610	64	618	84	138	17	150	16	83
3 519	2 118	527	339	932	563	365	228	74	48	85	56	84
402	169	67	22	104	34	18	11	8	4	8	4	85
4 849	1 298	969	231	1 429	349	636	152	130	28	159	42	86
700	215	124	43	199	63	31	11	6	4	7	4	87
5 704	1 368	738	167	1 235	288	2 398	610	627	166	722	186	88
13 950	3 159	2 348	528	3 665	829	2 561	840	704	250	895	305	89
426	109	82	22	138	40	42	11	8	3	15	5	90
830	553	198	151	314	228	31	22	11	6	16	8	91
2 443	1 673	330	213	522	342	267	201	50	37	50	37	92
80	32	12	7	18	8	13	5	5	4	6	5	93
Verwaltungsfachhochschulen												
5 043	2 663	1 130	662	1 546	846	17	12	3	2	7	5	94

Tabelle 3.3 Deutsche und ausländische Studierende bzw. Studienanfänger/-innen in Bayern

Lfd. Nr.	Studienfach	Deutsche und ausländische Studierende					
		Insgesamt		darunter im 1.			
				Hochschulsemester		Fachsemester	
i	w	i	w	i	w		
1	Insgesamt	404 090	200 301	63 404	31 693	101 658	49 665
	darunter						
2	Interdisziplinäre Studien (Schwerpunkt Geisteswissenschaften)	1 804	1 389	227	174	395	289
3	Lernbereich Geisteswissenschaften	212	129	122	74	136	81
4	Diakoniewissenschaft	44	24	6	3	13	7
5	Kath. Religionspädagogik, kirchliche Bildungsarbeit	316	179	213	103	219	106
6	Philosophie	2 670	1 111	439	211	881	398
7	Archäologie	1 047	551	430	222	619	327
8	Geschichte	3 669	1 928	506	276	875	454
9	Wirtschafts-/Sozialgeschichte	4	–	–	–	–	–
10	Informations- und Bibliothekswissensch. (nicht für Verwaltungsfachh.)	393	353	48	42	127	106
11	Allgemeine Literaturwissenschaft	367	273	80	62	163	122
12	Allgemeine Sprachwissenschaft/Indogermanistik	654	515	130	102	201	155
13	Angewandte Sprachwissenschaft	497	386	67	57	127	100
14	Berufsbezogene Fremdsprachenausbildung	163	134	24	20	40	34
15	Computerlinguistik	494	266	32	18	143	80
16	Byzantinistik	18	13	–	–	6	5
17	Deutsch als Fremdsprache oder als Zweitsprache	1 412	1 271	113	106	201	181
18	Germanistik/Deutsch	9 524	7 472	1 495	1 175	2 253	1 732
19	Amerikanistik/Amerikakunde	322	222	57	38	110	74
20	Anglistik/Englisch	9 002	6 302	1 453	1 042	2 139	1 457
21	Französisch	618	475	80	66	121	95
22	Italienisch	275	198	58	37	109	74
23	Romanistik (Romanische Philologie, Einzelsprachen a.n.g.)	478	361	100	76	143	109
24	Spanisch	182	143	30	25	46	37
25	Slawistik (Slaw. Philologie)	177	122	36	30	47	36
26	Japanologie	435	249	123	70	189	106
27	Orientalistik, Altorientalistik	279	162	56	30	116	70
28	Sinologie/Koreanistik	447	287	83	60	164	112
29	Europäische Ethnologie und Kulturwissenschaft	866	632	112	88	193	145
30	Ethnologie	421	299	79	53	142	97
31	Volkskunde	377	274	46	34	121	94
32	Islamische Studien/Islamische Theologie	46	27	7	3	18	7
33	Medienwissenschaft	1 840	1 248	179	127	390	281
34	Sportwissenschaft	2 250	1 004	401	185	612	273
35	Interdisziplin. Studien (Schwerpunkt Rechts-, Wirtschafts- und Sozialwiss.)	1 505	862	273	169	446	268
36	Politikwissenschaft/Politologie	3 351	1 545	581	301	1 015	498
37	Sozialkunde	1 629	1 100	185	132	312	209
38	Sozialwissenschaften	2 800	1 518	396	218	801	453
39	Soziologie	2 052	1 392	320	238	663	465
40	Soziale Arbeit	6 270	5 059	1 152	939	1 397	1 103
41	Sozialpädagogik	1 013	834	183	149	253	203
42	Sozialwesen	6 322	5 035	983	812	1 405	1 122
43	Rechtswissenschaft	19 641	11 644	3 024	1 865	3 956	2 381
44	Wirtschaftsrecht	1 485	943	185	121	358	225
45	Archivwesen	13	6	–	–	13	6

im Wintersemester 2021/22 nach Studienfächern

Deutsche Studierende						Ausländische Studierende						Lfd. Nr.
zusammen		darunter im 1.				zusammen		darunter im 1.				
		Hochschulsemester		Fachsemester				Hochschulsemester		Fachsemester		
i	w	i	w	i	w	i	w	i	w	i	w	
336 332	168 832	46 836	23 968	81 395	40 320	67 758	31 469	16 568	7 725	20 263	9 345	1
1 421	1 103	143	114	292	218	383	286	84	60	103	71	2
147	92	64	43	78	50	65	37	58	31	58	31	3
44	24	6	3	13	7	–	–	–	–	–	–	4
118	88	20	16	25	19	198	91	193	87	194	87	5
2 297	944	339	170	733	335	373	167	100	41	148	63	6
997	517	418	213	600	313	50	34	12	9	19	14	7
3 382	1 774	452	255	805	423	287	154	54	21	70	31	8
4	–	–	–	–	–	–	–	–	–	–	–	9
366	328	41	37	117	98	27	25	7	5	10	8	10
311	228	72	56	151	113	56	45	8	6	12	9	11
456	367	74	62	150	118	198	148	56	40	51	37	12
424	326	50	40	105	80	73	60	17	17	22	20	13
121	101	18	15	32	27	42	33	6	5	8	7	14
323	160	16	8	88	44	171	106	16	10	55	36	15
14	10	–	–	6	5	4	3	–	–	–	–	16
1 225	1 114	103	97	181	164	187	157	10	9	20	17	17
8 143	6 378	1 051	838	1 749	1 345	1 381	1 094	444	337	504	387	18
267	180	48	30	98	64	55	42	9	8	12	10	19
8 145	5 629	1 240	867	1 884	1 258	857	673	213	175	255	199	20
570	440	70	58	108	84	48	35	10	8	13	11	21
218	154	43	26	86	58	57	44	15	11	23	16	22
353	268	62	44	120	90	125	93	38	32	23	19	23
133	101	13	10	29	22	49	42	17	15	17	15	24
92	54	15	13	32	25	85	68	21	17	15	11	25
369	207	104	59	163	89	66	42	19	11	26	17	26
229	136	40	23	94	60	50	26	16	7	22	10	27
296	177	36	28	101	67	151	110	47	32	63	45	28
736	532	79	64	153	116	130	100	33	24	40	29	29
370	269	71	47	132	90	51	30	8	6	10	7	30
300	210	35	25	98	74	77	64	11	9	23	20	31
35	20	4	3	14	7	11	7	3	–	4	–	32
1 754	1 185	166	117	373	266	86	63	13	10	17	15	33
1 985	872	333	150	535	234	265	132	68	35	77	39	34
1 216	684	168	97	331	188	289	178	105	72	115	80	35
2 649	1 148	386	184	756	354	702	397	195	117	259	144	36
1 525	1 033	159	116	280	190	104	67	26	16	32	19	37
2 595	1 377	352	187	728	403	205	141	44	31	73	50	38
1 780	1 202	260	191	569	397	272	190	60	47	94	68	39
5 891	4 763	1 081	878	1 316	1 037	379	296	71	61	81	66	40
987	811	178	145	245	197	26	23	5	4	8	6	41
5 976	4 770	924	763	1 327	1 057	346	265	59	49	78	65	42
18 013	10 520	2 634	1 608	3 495	2 070	1 628	1 124	390	257	461	311	43
1 363	851	159	98	334	208	122	92	26	23	24	17	44
13	6	–	–	13	6	–	–	–	–	–	–	45

Noch: **Tabelle 3.3 Deutsche und ausländische Studierende bzw. Studienanfänger/-innen in Bayern**

Lfd. Nr.	Studienfach	Deutsche und ausländische Studierende					
		Insgesamt		darunter im 1.			
				Hochschulsemester		Fachsemester	
i	w	i	w	i	w		
46	Justizvollzug	24	15	14	10	15	11
47	Polizei/Verfassungsschutz	978	253	178	47	236	62
48	Rechtspflege	351	247	63	45	78	53
49	Sozialversicherung	320	238	98	77	123	90
50	Verwaltungswissenschaft/-wesen	754	315	82	40	165	78
51	Betriebswirtschaftslehre	39 708	18 863	5 789	2 708	9 815	4 558
52	Medienwirtschaft/Medienmanagement	1 894	1 285	243	169	446	318
53	Intern. Betriebswirtschaft/Management	7 723	4 412	1 556	911	1 936	1 110
54	Sportmanagement/Sportökonomie	2 305	486	451	66	681	122
55	Tourismuswirtschaft	2 733	2 022	411	286	508	343
56	Volkswirtschaftslehre	2 863	1 101	484	208	845	337
57	Wirtschaftspädagogik	867	587	58	43	293	186
58	Wirtschaftswissenschaften	11 620	5 453	1 723	902	3 266	1 556
59	Wirtschaftsingenieurwesen mit wirtschaftswiss. Schwerpunkt	2 996	810	312	72	562	151
60	Psychologie	9 272	7 117	1 067	837	2 079	1 641
61	Berufs- und Wirtschaftspädagogik	342	186	51	22	19	3
62	Erziehungswissenschaft (Pädagogik)	4 941	3 830	617	482	1 195	901
63	Pädagogik der frühen Kindheit	399	362	130	113	100	83
64	Schulpädagogik	97	82	–	–	16	12
65	Kommunikationswissenschaft/Publizistik	2 521	1 867	331	267	687	523
66	Interdisziplin. Studien (Schwerpunkt Naturwissenschaften)	1 090	573	291	140	423	192
67	Statistik	816	363	92	35	257	111
68	Mathematik	6 974	3 090	1 192	581	1 776	803
69	Technomathematik	469	138	78	28	127	39
70	Wirtschaftsmathematik	989	408	171	67	291	114
71	Physik	6 672	1 758	1 298	400	2 137	641
72	Biochemie	1 729	986	325	181	491	293
73	Chemie	4 655	1 929	634	301	1 176	502
74	Lebensmittelchemie	428	309	55	42	116	71
75	Pharmazie	2 619	1 931	407	324	497	384
76	Anthropologie (Humanbiologie)	102	75	7	5	16	13
77	Biologie	7 723	5 066	1 385	936	2 190	1 427
78	Biomedizin	439	361	70	58	130	106
79	Biotechnologie	2 097	1 216	441	248	695	384
80	Geologie/Paläontologie	15	8	–	–	–	–
81	Geoökologie	234	143	18	14	38	26
82	Geowissenschaften allgemein	1 134	467	188	85	362	154
83	Geographie/Erdkunde	5 210	2 997	741	451	1 387	798
84	Gesundheitspädagogik	1 045	860	133	124	225	193
85	Gesundheitswissenschaften/-management	4 881	3 883	706	557	1 268	983
86	Nichtärztliche Heilberufe/Therapien	1 451	1 188	426	362	583	490
87	Pflegewissenschaft/-management	1 078	848	144	107	164	117
88	Medizin (Allgemein-Medizin)	16 102	10 451	1 537	1 092	2 424	1 671
89	Zahnmedizin	2 648	1 838	198	153	283	213
90	Tiermedizin/Veterinärmedizin	1 857	1 605	238	210	339	296
91	Landespflege/Landschaftsgestaltung	974	636	175	112	264	167

im Wintersemester 2021/22 nach Studienfächern

Deutsche Studierende						Ausländische Studierende						Lfd. Nr.
zusammen		darunter im 1.				zusammen		darunter im 1.				
		Hochschulsemester		Fachsemester				Hochschulsemester		Fachsemester		
i	w	i	w	i	w	i	w	i	w	i	w	
24	15	14	10	15	11	-	-	-	-	-	-	46
978	253	178	47	236	62	-	-	-	-	-	-	47
351	247	63	45	78	53	-	-	-	-	-	-	48
320	238	98	77	123	90	-	-	-	-	-	-	49
670	269	67	32	146	68	84	46	15	8	19	10	50
34 009	15 922	4 271	1 945	8 060	3 683	5 699	2 941	1 518	763	1 755	875	51
1 701	1 129	206	138	399	278	193	156	37	31	47	40	52
5 194	3 069	812	513	1 186	710	2 529	1 343	744	398	750	400	53
2 164	467	405	61	628	116	141	19	46	5	53	6	54
2 279	1 741	306	219	409	289	454	281	105	67	99	54	55
2 116	696	239	79	542	184	747	405	245	129	303	153	56
827	556	52	39	280	177	40	31	6	4	13	9	57
9 453	4 203	1 161	582	2 530	1 139	2 167	1 250	562	320	736	417	58
2 756	707	291	65	525	140	240	103	21	7	37	11	59
8 568	6 569	942	735	1 912	1 508	704	548	125	102	167	133	60
334	181	51	22	19	3	8	5	-	-	-	-	61
4 393	3 412	410	334	933	714	548	418	207	148	262	187	62
322	290	97	84	90	74	77	72	33	29	10	9	63
93	78	-	-	16	12	4	4	-	-	-	-	64
2 277	1 672	273	220	589	445	244	195	58	47	98	78	65
522	258	22	7	125	47	568	315	269	133	298	145	66
638	257	62	19	204	83	178	106	30	16	53	28	67
6 147	2 759	964	500	1 510	703	827	331	228	81	266	100	68
355	99	41	15	82	25	114	39	37	13	45	14	69
722	271	119	43	218	80	267	137	52	24	73	34	70
5 231	1 317	906	280	1 649	486	1 441	441	392	120	488	155	71
1 452	810	253	138	398	235	277	176	72	43	93	58	72
3 879	1 541	495	224	969	392	776	388	139	77	207	110	73
386	277	47	36	106	63	42	32	8	6	10	8	74
2 225	1 652	337	268	408	314	394	279	70	56	89	70	75
54	41	-	-	8	7	48	34	7	5	8	6	76
6 267	4 069	1 001	661	1 732	1 103	1 456	997	384	275	458	324	77
375	313	58	49	115	95	64	48	12	9	15	11	78
1 566	912	278	162	492	274	531	304	163	86	203	110	79
5	3	-	-	-	-	10	5	-	-	-	-	80
221	138	18	14	38	26	13	5	-	-	-	-	81
935	376	139	62	308	123	199	91	49	23	54	31	82
4 987	2 875	701	426	1 331	767	223	122	40	25	56	31	83
979	804	121	112	209	180	66	56	12	12	16	13	84
4 440	3 524	570	456	1 093	851	441	359	136	101	175	132	85
1 304	1 078	385	332	537	455	147	110	41	30	46	35	86
1 006	792	129	95	149	105	72	56	15	12	15	12	87
13 388	8 732	1 119	798	1 917	1 317	2 714	1 719	418	294	507	354	88
2 284	1 597	162	128	242	185	364	241	36	25	41	28	89
1 690	1 462	210	187	304	266	167	143	28	23	35	30	90
810	523	152	94	237	147	164	113	23	18	27	20	91

Noch: **Tabelle 3.3 Deutsche und ausländische Studierende bzw. Studienanfänger/-innen in Bayern**

Lfd. Nr.	Studienfach	Deutsche und ausländische Studierende					
		Insgesamt		darunter im 1.			
				Hochschulsemester		Fachsemester	
i	w	i	w	i	w		
92	Agrarökonomie	331	157	58	34	76	42
93	Agrarwissenschaft/Landwirtschaft	1 764	663	362	141	460	190
94	Brauwesen/Getränketechnologie	677	144	110	22	186	43
95	Gartenbau	305	147	55	32	94	47
96	Lebensmitteltechnologie	933	578	174	92	289	168
97	Ernährungswissenschaft	508	447	137	118	231	195
98	Interdisziplinäre Studien (Schwerpunkt Ingenieurwissenschaften)	2 746	731	552	165	830	232
99	Mechatronik	4 482	512	813	104	1 042	125
100	Medientechnik	2 327	1 341	364	232	578	340
101	Chemie-Ingenieurwesen/Chemieverfahrenstechnik	1 752	649	252	87	417	143
102	Energieverfahrenstechnik	1 790	409	238	53	445	104
103	Fertigungs-/Produktionstechnik	677	108	91	12	146	17
104	Gesundheitstechnik	2 165	998	334	155	545	232
105	Maschinenbau/-wesen	13 438	1 945	2 030	297	3 237	502
106	Physikalische Technik/Mechanische Verfahrenstechnik	692	141	120	37	199	55
107	Technische Kybernetik	19	–	3	–	6	–
108	Umwelttechnik (einschl. Recycling)	730	254	108	38	180	65
109	Verfahrenstechnik	889	355	140	69	261	112
110	Versorgungstechnik	540	81	165	28	210	29
111	Elektrische Energietechnik	381	79	93	15	113	21
112	Elektrotechnik/Elektronik	11 038	1 675	1 835	283	2 881	452
113	Mikrosystemtechnik	315	71	43	12	63	13
114	Kommunikations- und Informationstechnik	509	118	128	32	164	38
115	Fahrzeugtechnik	2 245	208	401	38	572	53
116	Luft- und Raumfahrttechnik	1 709	214	319	46	458	61
117	Verkehringenieurwesen	711	222	110	37	176	64
118	Architektur	4 804	2 679	785	475	1 376	786
119	Innenarchitektur	796	689	121	101	214	185
120	Umweltschutz	471	220	77	28	119	45
121	Bauingenieurwesen/Ingenieurbau	7 504	2 144	1 414	361	2 132	586
122	Wasserbau	955	417	202	73	296	112
123	Kartographie	301	105	66	27	100	41
124	Vermessungswesen (Geodäsie)	823	276	162	62	251	88
125	Wirtschaftsingenieurwesen mit ingenieurwissen. Schwerpunkt	9 218	2 254	1 462	355	2 165	530
126	Bioinformatik	540	239	95	46	157	75
127	Computer- und Kommunikationstechniken	2 334	1 253	344	204	610	316
128	Informatik	21 494	4 098	3 906	813	6 013	1 256
129	Ingenieurinformatik/Technische Informatik	2 807	497	432	80	762	129
130	Medieninformatik	1 522	565	184	81	332	135
131	Medizinische Informatik	843	386	201	109	269	141
132	Wirtschaftsinformatik	9 408	2 191	1 277	272	2 156	479
133	Werkstofftechnik	1 618	479	212	59	397	126
134	Kunsterziehung	832	688	56	46	149	122
135	Kunstgeschichte, Kunstwissenschaft	1 695	1 300	368	256	634	465
136	Restaurierungskunde	3	3	–	–	–	–
137	Bildende Kunst/Graphik	668	391	53	29	96	61

im Wintersemester 2021/22 nach Studienfächern

Deutsche Studierende						Ausländische Studierende						Lfd. Nr.
zusammen		darunter im 1.				zusammen		darunter im 1.				
		Hochschulsemester		Fachsemester				Hochschulsemester		Fachsemester		
i	w	i	w	i	w	i	w	i	w	i	w	
178	86	34	19	52	27	153	71	24	15	24	15	92
1 605	585	287	99	380	146	159	78	75	42	80	44	93
594	126	94	18	165	39	83	18	16	4	21	4	94
266	134	51	32	89	47	39	13	4	–	5	–	95
819	511	139	76	248	138	114	67	35	16	41	30	96
395	347	93	79	183	153	113	100	44	39	48	42	97
2 000	539	339	93	596	155	746	192	213	72	234	77	98
2 792	280	406	51	621	73	1 690	232	407	53	421	52	99
2 175	1 244	334	213	537	316	152	97	30	19	41	24	100
1 279	456	136	45	268	86	473	193	116	42	149	57	101
1 576	353	198	46	392	93	214	56	40	7	53	11	102
461	56	71	5	131	14	216	52	20	7	15	3	103
1 518	726	210	98	376	165	647	272	124	57	169	67	104
10 277	1 388	1 330	157	2 281	306	3 161	557	700	140	956	196	105
539	123	80	34	149	52	153	18	40	3	50	3	106
19	–	3	–	6	–	–	–	–	–	–	–	107
679	229	95	32	164	56	51	25	13	6	16	9	108
710	263	99	47	203	81	179	92	41	22	58	31	109
405	57	97	15	134	18	135	24	68	13	76	11	110
111	22	16	3	33	9	270	57	77	12	80	12	111
7 632	910	1 161	139	1 994	264	3 406	765	674	144	887	188	112
196	42	30	9	48	10	119	29	13	3	15	3	113
164	12	31	3	58	6	345	106	97	29	106	32	114
1 770	165	296	29	458	45	475	43	105	9	114	8	115
1 427	147	231	23	357	38	282	67	88	23	101	23	116
453	145	22	7	79	31	258	77	88	30	97	33	117
4 042	2 218	566	341	1 118	634	762	461	219	134	258	152	118
721	628	109	91	191	165	75	61	12	10	23	20	119
444	201	68	23	108	38	27	19	9	5	11	7	120
6 094	1 756	1 132	289	1 768	484	1 410	388	282	72	364	102	121
654	277	126	48	210	82	301	140	76	25	86	30	122
219	65	44	15	78	29	82	40	22	12	22	12	123
677	212	109	36	191	60	146	64	53	26	60	28	124
6 696	1 578	819	182	1 415	329	2 522	676	643	173	750	201	125
370	152	55	19	103	41	170	87	40	27	54	34	126
2 059	1 114	296	169	535	272	275	139	48	35	75	44	127
15 326	2 451	2 229	356	3 958	685	6 168	1 647	1 677	457	2 055	571	128
1 766	277	199	26	432	59	1 041	220	233	54	330	70	129
1 329	458	152	61	281	107	193	107	32	20	51	28	130
416	192	68	36	120	60	427	194	133	73	149	81	131
7 870	1 578	1 028	175	1 784	335	1 538	613	249	97	372	144	132
1 270	336	148	34	312	91	348	143	64	25	85	35	133
793	655	52	43	141	116	39	33	4	3	8	6	134
1 524	1 153	326	220	584	422	171	147	42	36	50	43	135
3	3	–	–	–	–	–	–	–	–	–	–	136
448	251	22	13	57	39	220	140	31	16	39	22	137

Noch: **Tabelle 3.3 Deutsche und ausländische Studierende bzw. Studienanfänger/-innen in Bayern**

Lfd. Nr.	Studienfach	Deutsche und ausländische Studierende					
		Insgesamt		darunter im 1.			
				Hochschulsemeste		Fachsemester	
i	w	i	w	i	w		
138	Neue Medien	861	575	209	157	330	236
139	Graphikdesign/Kommunikationsgestaltung	2 038	1 412	264	181	410	281
140	Textilgestaltung	350	270	71	47	85	56
141	Theaterwissenschaft	761	571	88	72	156	119
142	Instrumentalmusik	589	325	104	68	201	114
143	Musikerziehung	1 101	653	101	61	182	109
144	Musikwissenschaft/-geschichte	438	252	54	30	125	72
145	Orchestermusik	441	228	49	24	93	43
146	Sonstige Fächer	95	66	84	62	94	65

im Wintersemester 2021/22 nach Studienfächern

Deutsche Studierende						Ausländische Studierende						Lfd. Nr.
zusammen		darunter im 1.				zusammen		darunter im 1.				
		Hochschulsemester		Fachsemester				Hochschulsemester		Fachsemester		
i	w	i	w	i	w	i	w	i	w	i	w	
830	553	198	151	314	228	31	22	11	6	16	8	138
1 834	1 255	229	153	376	254	204	157	35	28	34	27	139
307	238	59	40	73	49	43	32	12	7	12	7	140
695	521	80	66	143	112	66	50	8	6	13	7	141
252	123	29	16	80	34	337	202	75	52	121	80	142
1 014	604	90	55	170	102	87	49	11	6	12	7	143
388	219	46	26	106	59	50	33	8	4	19	13	144
207	99	13	5	38	17	234	129	36	19	55	26	145
95	66	84	62	94	65	-	-	-	-	-	-	146

Tabelle 4. Deutsche Studierende, Studienanfänger/-innen in Bayern im Wintersemester 2021/22

Lfd. Nr.	Hochschulart Hochschule	Deutsche					
		Insgesamt	Bayern	Baden-Württemberg	Berlin	Brandenburg	Bremen
Studierende insgesamt							
1	Hochschulen	336 332	254 253	30 189	2 182	1 134	438
Universitäten							
2	Universitäten zusammen	203 992	146 543	19 705	1 622	831	319
	darunter						
3	U Augsburg	18 285	14 196	2 542	62	34	17
4	U Bamberg	10 104	6 931	894	109	56	13
5	U Bayreuth	10 939	6 618	1 159	181	83	25
6	U Erlangen-Nürnberg	31 647	24 731	2 113	182	122	43
7	U München	41 298	30 483	3 360	356	140	65
8	TU München	29 138	20 632	2 956	264	86	65
9	U Passau	10 039	7 412	761	89	41	17
10	U Regensburg	19 181	16 585	742	115	63	16
11	U Würzburg	24 693	14 508	4 438	139	56	40
12	Kath. U Eichstätt-Ingolstadt	4 336	3 359	312	21	18	6
13	U der Bundeswehr München	3 901	798	389	102	130	12
Theologische Hochschulen							
14	Theologische Hochschulen zusammen	500	341	42	3	1	-
Kunsthochschulen							
15	Kunsthochschulen zusammen	2 497	1 864	208	48	6	6
Fachhochschulen							
16	Fachhochschulen zusammen	124 300	100 748	10 148	504	290	111
	darunter						
17	HaW Coburg	4 624	3 447	216	26	20	3
18	TH Ingolstadt	4 842	4 111	233	10	25	9
19	HaW München	15 589	13 458	950	47	26	11
20	TH Nürnberg	11 456	10 149	522	25	23	9
21	OTH Regensburg	9 578	8 745	294	21	15	6
22	TH Rosenheim	5 797	4 896	381	11	10	3
23	HaW Weihenstephan-Triesdorf	5 641	4 389	598	23	10	4
24	H f. Ökon. u. Managem. Essen (Augsb., München, Nbg.)	8 139	7 185	237	31	16	7
25	IU Intern. H Erfurt (München, Nbg.) ¹⁾	2 554	2 090	116	12	6	2
26	H für angew. Managem. Ismaning	3 661	2 021	291	116	45	12
Verwaltungsfachhochschulen							
	H für den öffentlichen Dienst in	5 043	4 757	86	5	6	2
27	Bayern zusammen	5 043	4 757	86	5	6	2
Studienanfänger/-innen insgesamt							
28	Hochschulen	46 836	36 854	3 339	275	172	51
29	Universitäten zusammen	26 342	20 069	1 955	188	122	38
30	Theologische Hochschulen zusammen	50	41	4	-	-	-
31	Kunsthochschulen zusammen	188	142	16	4	1	-
32	Fachhochschulen zusammen	19 126	15 527	1 347	83	47	13
	Hochschule für den öffentlichen Dienst in						
33	Bayern zusammen	1 130	1 075	17	-	2	-

nach dem Land des Erwerbs der Hochschulzugangsberechtigung, Hochschularten und Hochschulen

Studierende												Lfd. Nr.
Hamburg	Hessen	Mecklenburg-Vorpommern	Niedersachsen	Nordrhein-Westfalen	Rheinland-Pfalz	Saarland	Sachsen	Sachsen-Anhalt	Schleswig-Holstein	Thüringen	Ausland	
Anzahl												
Studierende insgesamt												
1 710	9 069	563	5 242	11 678	4 114	777	3 348	879	2 025	3 302	5 429	1
Universitäten												
1 349	6 165	424	3 915	8 924	3 095	589	2 359	624	1 550	1 998	3 980	2
54	181	27	182	380	170	27	82	23	69	51	188	3
63	343	22	276	439	173	18	236	46	99	271	115	4
160	504	37	358	660	218	26	354	56	145	199	156	5
123	655	65	537	1 002	375	69	455	125	175	375	500	6
349	924	72	684	2 006	572	153	274	84	266	184	1 326	7
248	870	50	525	1 330	455	83	173	58	233	130	980	8
101	256	17	209	484	133	12	127	25	114	58	183	9
70	254	18	191	421	132	32	194	36	87	68	157	10
107	1 843	42	577	1 210	519	92	174	65	156	477	250	11
28	94	8	59	187	71	12	44	15	22	23	57	12
42	227	66	306	771	271	65	244	90	180	162	46	13
Theologische Hochschulen												
9	12	1	19	31	12		4	1	5	3	16	14
Kunsthochschulen												
18	47	5	30	83	30	7	42	11	16	15	61	15
Fachhochschulen												
332	2 826	129	1 265	2 601	969	178	909	231	451	1 249	1 359	16
7	65	12	71	111	32	9	106	20	24	430	25	17
8	64	6	54	109	39	10	41	16	26	34	47	18
42	157	16	122	264	86	19	68	23	32	53	215	19
16	107	14	85	129	60	9	73	30	24	101	80	20
12	74	8	58	96	43	7	50	11	20	37	81	21
16	72	4	62	131	48	10	33	8	14	15	83	22
12	120	9	89	145	80	14	37	8	29	41	33	23
19	82	12	65	184	43	3	48	10	20	30	147	24
10	22	2	29	59	17	3	19	6	13	112	36	25
80	135	14	150	444	104	27	44	16	95	17	50	26
Verwaltungsfachhochschulen												
2	19	4	13	39	8	3	34	12	3	37	13	
2	19	4	13	39	8	3	34	12	3	37	13	27
Studienanfänger/-innen insgesamt												
243	1 064	72	610	1 317	472	77	467	117	244	543	919	28
178	614	58	397	896	314	48	307	77	174	268	639	29
1	1	–	2	–	–	–	–	–	–	–	1	30
–	2	–	2	4	–	1	1	1	1	1	12	31
63	442	14	208	411	156	28	151	37	69	267	263	32
1	5	–	1	6	2	–	8	2	–	7	4	33

Tabelle 5. Studierende in Bayern im Wintersemester 2021/22 nach Hochschulen und Ort des Erwerbs der Hochschulzugangsberechtigung (Regierungsbezirke)

Hochschule	Tr ¹⁾	Studierende mit Erwerb der Hochschulzugangsberechtigung in Bayern							
		insgesamt	davon in ...						
			Oberbayern	Niederbayern	Oberpfalz	Oberfranken	Mittelfranken	Unterfranken	Schwaben
			Anzahl						
Hochschulen zusammen		265 386	107 323	23 580	22 562	19 782	39 841	20 801	31 497
U Augsburg	L	14 737	4 632	196	97	110	261	131	9 310
U Bamberg	L	7 066	716	185	353	3 112	1 410	961	329
U Bayreuth	L	6 702	952	149	790	3 119	1 002	422	268
U Erlangen-Nürnberg	L	25 568	2 140	586	1 683	2 959	16 163	1 163	874
U München	L	32 310	26 143	1 637	657	375	576	400	2 522
TU München	L	21 875	16 288	1 630	742	285	636	339	1 955
H für Politik München	L	314	272	11	3	–	7	5	16
U Passau	L	7 563	2 924	3 417	421	170	216	114	301
U Regensburg	L	16 882	4 283	4 219	6 330	557	619	217	657
U Würzburg	L	14 746	1 163	348	490	1 186	1 968	8 506	1 085
Kath. U Eichstätt-Ingolstadt	K	3 416	1 871	180	218	121	517	99	410
U der Bundeswehr München	B	831	352	74	69	67	93	69	107
H für Philosophie München (rk).....	K	267	209	7	9	6	10	3	23
Augustana-H Neuendettelsau (ev).....	K	78	11	4	5	16	27	8	7
H für Musik und Theater München	L	576	410	45	18	15	10	5	73
Akademie der Bildenden Künste München	L	645	594	16	2	3	2	3	25
H für Fernsehen und Film München	L	180	147	6	1	3	9	1	13
H für Musik Nürnberg	L	198	41	6	13	21	98	9	10
Akademie der Bildenden Künste Nürnberg	L	224	39	22	24	12	100	11	16
H für Musik Würzburg	L	208	29	6	16	23	34	68	32
H für evang. Kirchenmusik Bayreuth	K	18	1	–	–	7	7	1	2
H für kath. Kirchenmusik und Musikpäd., Rgb.	K	92	19	19	35	5	3	5	6
OTH Amberg-Weiden	L	2 916	203	88	2 068	221	243	35	58
HaW Ansbach	L	2 883	268	45	117	106	2 056	163	128
TH Aschaffenburg	L	1 608	47	10	9	17	28	1 476	21
HaW Augsburg	L	5 185	1 128	78	42	29	109	54	3 745
HaW Coburg	L	3 645	234	31	90	2 351	428	435	76
TH Deggendorf	L	4 953	686	3 279	607	86	130	51	114
HaW Hof	L	2 008	167	49	156	1 323	191	68	54
TH Ingolstadt	L	4 407	3 090	255	207	92	332	73	358
HaW Kempten	L	3 651	598	36	34	48	82	48	2 805
HaW Landshut	L	3 937	1 657	1 863	199	28	55	35	100
HaW München	L	14 767	12 594	502	218	93	166	120	1 074
HaW Neu-Ulm	L	1 547	150	16	11	16	34	17	1 303
TH Nürnberg	L	10 654	669	168	801	966	7 367	368	315
OTH Regensburg	L	8 998	1 929	1 956	4 211	235	311	85	271
TH Rosenheim	L	5 103	4 378	286	77	48	82	43	189
HaW Weihenstephan-Triesdorf	L	4 435	1 744	622	344	241	775	189	520
HaW Würzburg-Schweinfurt	L	5 670	258	56	125	314	497	4 209	211
Kath. Stiftungshochschule München	K	2 022	1 673	79	33	14	17	16	190
Evang. H Nürnberg	K	1 101	89	23	100	136	646	44	63
H f. Ökon. u. Managem. Essen (Augsb., München, Nbg.)	P	7 900	5 671	145	134	162	1 140	45	603
IU Intern. H Erfurt (München, Nbg.) ²⁾	P	2 194	1 336	73	86	109	379	54	157
FH des Mittelstandes Bielefeld (Bamberg)	P	181	14	–	6	82	47	24	8
SRH Wilhelm Löhe Hochschule Fürth ³⁾	P	283	48	8	31	35	110	35	16
H für angew. Managem. Ismaning	P	2 109	1 492	146	104	43	133	38	153
Dt. H für Gesundh. u. Sport Berlin (Ismaning)	P	379	262	20	10	11	24	8	44
H Fresenius Idstein (München)	P	1 688	1 164	317	33	13	34	14	113
H Macromedia für a. W. Stuttgart (München)	P	599	495	27	8	6	11	6	46

Noch: **Tabelle 5. Studierende in Bayern im Wintersemester 2021/22 nach Hochschulen und Ort des Erwerbs der Hochschulzugangsberechtigung (Regierungsbezirke)**

Hochschule	Tr ¹⁾	Studierende mit Erwerb der Hochschulzugangsberechtigung in Bayern							
		insgesamt	davon in ...						
			Oberbayern	Niederbayern	Oberpfalz	Oberfranken	Mittelfranken	Unterfranken	Schwaben
Anzahl									
ISM Dortmund (München)	P	302	239	10	13	3	6	7	24
Munich Business School München	P	130	103	3	2	1	3	1	17
HaW der Bayer. Wirtschaft München (HDBW)	P	308	245	5	5	19	6	8	20
Intern. H SDI München	P	76	62	1	1	1	2	1	8
Mediadesign H Berlin (München)	P	204	175	8	2	1	2	–	16
IB-H für Gesundheit und Soziales Berlin (München)	P	25	12	–	1	2	4	3	3
HSD Hochschule Döpfer Köln (Regensburg) ⁴⁾	P	259	35	30	126	18	20	16	14
H für den öffentl. Dienst in Bayern.....	L	4 763	1 172	582	575	740	603	472	619

¹⁾ Träger der Hochschule (L = Land, B = Bund, K = Kirchlich, P = Privat). - ²⁾ Umbenennung der IUBH Intern. H Erfurt in IU Intern. H Erfurt. Der Standort Bad Reichhall wurde geschlossen. - ³⁾ Umbenennung der Wilhelm-Löhe-HaW Fürth in SRH Wilhelm Löhe Hochschule Fürth. - ⁴⁾ Der Hochschulstandort Regensburg wird ab dem WS 2021/22 in Bayern erhoben.

Tabelle 6. Studierende in Bayern im Wintersemester 2021/22 nach Ort des Erwerbs der Hochschulzugangsberechtigung (kreisfreie Städte und Landkreise) und Hochschularten

Kreis-schl.-Nr.	Ort des Erwerbs der HZB	Studierende mit Erwerb der Hochschulzugangsberechtigung in Bayern			
		insgesamt	davon		
			wissenschaftliche Hochschulen	Staatliche Fachhochschulen und Verwaltungsfachhochschulen	Nichtstaatliche Fachhochschulen
09	Bayern	265 386	154 496	91 130	19 760
Regierungsbezirk Oberbayern					
Kreisfreie Städte					
161	Ingolstadt, Stadt	5 186	2 426	2 533	227
162	München, Landeshauptstadt	31 459	19 514	9 499	2 446
163	Rosenheim, Stadt	2 848	1 351	1 367	130
	Zusammen	39 493	23 291	13 399	2 803
Landkreise					
171	Altötting	2 740	1 390	1 213	137
172	Berchtesgadener Land	936	539	339	58
173	Bad Tölz-Wolfratshausen	3 068	1 764	890	414
174	Dachau	2 516	1 519	630	367
175	Ebersberg	2 892	2 111	536	245
176	Eichstätt	1 821	1 159	602	60
177	Erding	3 330	1 693	1 161	476
178	Freising	3 846	2 191	1 308	347
179	Fürstentfeldbruck	6 398	3 737	1 796	865
180	Garmisch-Partenkirchen	1 382	969	290	123
181	Landsberg am Lech	2 878	1 742	937	199
182	Miesbach	1 920	1 006	677	237
183	Mühldorf a. Inn	1 544	955	512	77
184	München	16 647	9 744	1 499	5 404
185	Neuburg-Schrobenhausen	1 779	932	786	61
186	Pfaffenhofen a. d. Ilm	1 953	1 021	789	143
187	Rosenheim	3 493	1 941	1 169	383
188	Starnberg	3 016	2 163	529	324
189	Traunstein	3 096	1 791	1 155	150
190	Weilheim-Schongau	2 575	1 578	755	242
	Zusammen	67 830	39 945	17 573	10 312
1	Oberbayern	107 323	63 236	30 972	13 115
Regierungsbezirk Niederbayern					
Kreisfreie Städte					
261	Landshut, Stadt	3 881	1 694	2 077	110
262	Passau, Stadt	2 485	1 475	971	39
263	Straubing, Stadt	2 188	1 141	990	57
	Zusammen	8 554	4 310	4 038	206
Landkreise					
271	Deggendorf	2 604	1 290	1 278	36
272	Freyung-Grafenau	1 232	727	477	28
273	Kelheim	2 232	1 221	956	55
274	Landshut	1 430	782	523	125
275	Passau	1 979	1 266	397	316
276	Regen	951	535	398	18
277	Rottal-Inn	1 995	1 121	812	62
278	Straubing-Bogen	1 288	822	439	27
279	Dingolfing-Landau	1 315	689	604	22
	Zusammen	15 026	8 453	5 884	689
2	Niederbayern	23 580	12 763	9 922	895

Noch: **Tabelle 6. Studierende in Bayern im Wintersemester 2021/22 nach Ort des Erwerbs der Hochschulzugangsberechtigung (kreisfreie Städte und Landkreise) und Hochschularten**

Kreis-schl.-Nr.	Ort des Erwerbs der HZB	Studierende mit Erwerb der Hochschulzugangsberechtigung in Bayern			
		insgesamt	davon		
			wissenschaftliche Hochschulen	Staatliche Fachhochschulen und Verwaltungsfachhochschulen	Nichtstaatliche Fachhochschulen
Regierungsbezirk Oberpfalz					
Kreisfreie Städte					
361	Amberg, Stadt	1 940	935	940	65
362	Regensburg, Stadt	7 160	3 861	3 182	117
363	Weiden i.d.OPf., Stadt	2 382	1 210	1 122	50
	Zusammen	11 482	6 006	5 244	232
Landkreise					
371	Amberg-Sulzbach	716	405	297	14
372	Cham	1 937	1 079	803	55
373	Neumarkt i.d.OPf.	3 026	1 545	1 281	200
374	Neustadt a.d.Waldnaab	748	482	256	10
375	Regensburg	1 443	767	550	126
376	Schwandorf	2 679	1 384	1 252	43
377	Tirschenreuth	531	308	208	15
	Zusammen	11 080	5 970	4 647	463
3	Oberpfalz	22 562	11 976	9 891	695
Regierungsbezirk Oberfranken					
Kreisfreie Städte					
461	Bamberg, Stadt	4 304	3 146	1 060	98
462	Bayreuth, Stadt	2 790	1 920	803	67
463	Coburg, Stadt	2 277	884	1 359	34
464	Hof, Stadt	1 830	728	1 060	42
	Zusammen	11 201	6 678	4 282	241
Landkreise					
471	Bamberg	325	160	98	67
472	Bayreuth	928	693	159	76
473	Coburg	384	279	73	32
474	Forchheim	1 963	1 333	516	114
475	Hof	676	436	208	32
476	Kronach	872	565	284	23
477	Kulmbach	1 276	679	563	34
478	Lichtenfels	730	503	214	13
479	Wunsiedel i.Fichtelgebirge	1 427	846	557	24
	Zusammen	8 581	5 494	2 672	415
4	Oberfranken	19 782	12 172	6 954	656
Regierungsbezirk Mittelfranken					
Kreisfreie Städte					
561	Ansbach, Stadt	2 411	1 082	1 200	129
562	Erlangen, Stadt	4 806	3 477	1 094	235
563	Fürth, Stadt	2 997	1 702	1 180	115
564	Nürnberg, Stadt	14 411	7 751	5 375	1 285
565	Schwabach, Stadt	1 168	813	298	57
	Zusammen	25 793	14 825	9 147	1 821
Landkreise					
571	Ansbach	2 197	1 258	826	113
572	Erlangen-Höchstadt	2 638	1 947	596	95
573	Fürth	1 859	1 310	422	127
574	Nürnberger Land	2 408	1 534	748	126

Noch: **Tabelle 6. Studierende in Bayern im Wintersemester 2021/22 nach Ort des Erwerbs der Hochschulzugangsberechtigung (kreisfreie Städte und Landkreise) und Hochschularten**

Kreis-schl.-Nr.	Ort des Erwerbs der HZB	Studierende mit Erwerb der Hochschulzugangsberechtigung in Bayern			
		insgesamt	davon		
			wissenschaftliche Hochschulen	Staatliche Fachhochschulen und Verwaltungsfachhochschulen	Nichtstaatliche Fachhochschulen
Noch: Regierungsbezirk Mittelfranken					
Landkreise					
575	Neustadt a.d.Aisch-Bad Windsheim	1 478	929	467	82
576	Roth	1 336	858	406	72
577	Weißenburg-Gunzenhausen	2 132	1 107	877	148
	Zusammen	14 048	8 943	4 342	763
5	Mittelfranken	39 841	23 768	13 489	2 584
Regierungsbezirk Unterfranken					
Kreisfreie Städte					
661	Aschaffenburg, Stadt	1 682	724	942	16
662	Schweinfurt, Stadt	2 902	1 504	1 374	24
663	Würzburg, Stadt	5 585	3 525	2 004	56
	Zusammen	10 169	5 753	4 320	96
Landkreise					
671	Aschaffenburg	815	513	289	13
672	Bad Kissingen	1 098	743	338	17
673	Rhön-Grabfeld	1 221	716	485	20
674	Haßberge	980	693	266	21
675	Kitzingen	2 411	1 606	761	44
676	Miltenberg	995	552	433	10
677	Main-Spessart	1 901	1 191	690	20
678	Schweinfurt	316	170	119	27
679	Würzburg	895	603	240	52
	Zusammen	10 632	6 787	3 621	224
6	Unterfranken	20 801	12 540	7 941	320
Regierungsbezirk Schwaben					
Kreisfreie Städte					
761	Augsburg, Stadt	7 767	4 895	2 647	225
762	Kaufbeuern, Stadt	1 707	915	703	89
763	Kempten (Allgäu), Stadt	2 071	861	1 143	67
764	Memmingen, Stadt	1 305	626	639	40
	Zusammen	12 850	7 297	5 132	421
Landkreise					
771	Aichach-Friedberg	2 242	1 178	963	101
772	Augsburg	4 297	2 555	1 225	517
773	Dillingen a.d.Donau	1 322	902	371	49
774	Günzburg	1 927	1 232	620	75
775	Neu-Ulm	1 713	810	861	42
776	Lindau-Bodensee	733	472	237	24
777	Ostallgäu	1 344	798	503	43
778	Unterallgäu	1 466	857	546	63
779	Donau-Ries	2 496	1 424	964	108
780	Oberallgäu	1 107	516	539	52
	Zusammen	18 647	10 744	6 829	1 074
7	Schwaben	31 497	18 041	11 961	1 495

Tabelle 7. Deutsche Studierende im Wintersemester 2021/22 nach den Ländern des Studienortes,

Lfd. Nr.	Land des Studienortes	Geschlecht	Studierende	davon Erwerb der Hochschul						
				Baden-Württemberg	Bayern	Berlin	Brandenburg	Bremen	Hamburg	Hessen
Universitäten										
1	Baden-Württemberg	m	71 124	47 764	4 834	675	239	157	585	3 420
2		w	67 332	43 417	5 368	625	280	131	588	3 648
3		i	138 456	91 181	10 202	1 300	519	288	1 173	7 068
4	Bayern	m	94 948	9 017	67 435	818	430	163	722	2 823
5		w	109 044	10 688	79 108	804	401	156	627	3 342
6		i	203 992	19 705	146 543	1 622	831	319	1 349	6 165
7	Berlin	m	47 395	3 480	2 594	21 588	5 126	311	736	1 578
8		w	52 013	3 552	2 883	22 260	5 727	301	966	1 912
9		i	99 408	7 032	5 477	43 848	10 853	612	1 702	3 490
10	Brandenburg	m	12 865	472	430	4 242	4 224	50	142	321
11		w	15 369	589	479	5 272	4 443	56	190	360
12		i	28 234	1 061	909	9 514	8 667	106	332	681
13	Bremen	m	7 207	143	97	42	40	2 715	245	91
14		w	8 368	203	120	131	65	2 813	447	171
15		i	15 575	346	217	173	105	5 528	692	262
16	Hamburg	m	23 800	781	575	334	236	263	9 663	564
17		w	24 102	931	739	455	265	254	9 839	681
18		i	47 902	1 712	1 314	789	501	517	19 502	1 245
19	Hessen	m	58 919	3 629	2 768	526	249	143	397	36 906
20		w	64 401	4 508	2 836	610	280	166	487	37 825
21		i	123 320	8 137	5 604	1 136	529	309	884	74 731
22	Mecklenburg-Vorpommern	m	9 069	280	193	502	889	41	225	171
23		w	11 618	431	290	799	1 294	57	277	233
24		i	20 687	711	483	1 301	2 183	98	502	404
25	Niedersachsen	m	53 605	1 129	925	601	341	1 104	1 740	1 938
26		w	62 701	1 567	1 231	869	509	1 588	2 336	2 289
27		i	116 306	2 696	2 156	1 470	850	2 692	4 076	4 227
28	Nordrhein-Westfalen	m	205 346	7 863	6 692	2 103	1 015	809	1 892	5 392
29		w	217 618	7 833	6 178	2 518	1 164	819	2 003	5 814
30		i	422 964	15 696	12 870	4 621	2 179	1 628	3 895	11 206
31	Rheinland-Pfalz	m	27 739	2 197	775	207	94	65	164	3 800
32		w	37 980	3 666	1 163	325	164	84	227	5 705
33		i	65 719	5 863	1 938	532	258	149	391	9 505
34	Saarland	m	6 156	406	204	43	19	12	44	179
35		w	6 674	516	231	58	24	14	43	187
36		i	12 830	922	435	101	43	26	87	366
37	Sachsen	m	29 036	1 463	1 734	740	1 743	120	253	827
38		w	32 402	1 587	1 871	1 108	1 950	139	313	984
39		i	61 438	3 050	3 605	1 848	3 693	259	566	1 811
40	Sachsen-Anhalt	m	13 373	486	488	513	672	53	139	342
41		w	14 996	529	524	713	856	64	172	387
42		i	28 369	1 015	1 012	1 226	1 528	117	311	729
43	Schleswig-Holstein	m	15 081	308	208	184	130	131	1 287	223
44		w	21 340	515	431	355	249	196	2 105	448
45		i	36 421	823	639	539	379	327	3 392	671
46	Thüringen	m	11 845	649	1 002	382	428	36	141	593
47		w	14 726	898	1 192	541	553	51	168	733
48		i	26 571	1 547	2 194	923	981	87	309	1 326
49	Deutschland	m	687 508	80 067	90 954	33 500	15 875	6 173	18 375	59 168
50		w	760 684	81 430	104 644	37 443	18 224	6 889	20 788	64 719
51		i	1 448 192	161 497	195 598	70 943	34 099	13 062	39 163	123 887
Pädagogische Hochschulen										
52	Baden-Württemberg	m	5 584	4 914	116	9	6	6	15	151
53		w	19 525	16 519	439	51	34	15	48	682
54		i	25 109	21 433	555	60	40	21	63	833
55	Deutschland	m	5 584	4 914	116	9	6	6	15	151
56		w	19 525	16 519	439	51	34	15	48	682
57		i	25 109	21 433	555	60	40	21	63	833

den Ländern des Erwerbs der Hochschulzugangsberechtigung sowie den Hochschularten

zugangsberechtigung in ...											Lfd. Nr.
Mecklenburg-Vorpommern	Niedersachsen	Nordrhein-Westfalen	Rheinland-Pfalz	Saarland	Sachsen	Sachsen-Anhalt	Schleswig-Holstein	Thüringen	Ausland	ohne Angabe	
Universitäten											
190	1 656	4 052	4 081	562	433	184	684	326	1 282	–	1
154	1 523	3 936	4 172	556	464	199	546	369	1 356	–	2
344	3 179	7 988	8 253	1 118	897	383	1 230	695	2 638	–	3
220	1 924	4 602	1 517	278	1 061	308	841	820	1 969	–	4
204	1 991	4 322	1 578	311	1 298	316	709	1 178	2 011	–	5
424	3 915	8 924	3 095	589	2 359	624	1 550	1 998	3 980	–	6
809	2 258	3 775	884	180	816	579	863	482	1 335	1	7
958	2 410	4 505	934	216	1 136	755	1 085	646	1 767	–	8
1 767	4 668	8 280	1 818	396	1 952	1 334	1 948	1 128	3 102	1	9
247	479	713	130	28	523	271	197	187	209	–	10
374	660	899	168	55	654	418	265	213	274	–	11
621	1 139	1 612	298	83	1 177	689	462	400	483	–	12
51	2 872	461	47	8	28	25	231	18	92	1	13
78	2 967	679	73	15	55	49	370	26	106	–	14
129	5 839	1 140	120	23	83	74	601	44	198	1	15
411	3 436	1 949	296	56	228	149	4 324	154	381	–	16
511	3 306	1 923	305	71	202	134	3 965	137	384	–	17
922	6 742	3 872	601	127	430	283	8 289	291	765	–	18
167	2 522	5 548	3 219	320	405	231	558	587	744	–	19
218	3 071	7 167	3 523	440	528	373	683	876	810	–	20
385	5 593	12 715	6 742	760	933	604	1 241	1 463	1 554	–	21
4 098	597	533	77	22	301	252	706	117	65	–	22
4 378	782	689	109	21	569	426	944	210	109	–	23
8 476	1 379	1 222	186	43	870	678	1 650	327	174	–	24
352	34 431	6 190	460	82	363	660	2 225	506	558	–	25
532	37 332	8 214	655	99	540	868	2 757	638	677	–	26
884	71 763	14 404	1 115	181	903	1 528	4 982	1 144	1 235	–	27
734	9 890	152 856	6 513	937	1 479	821	2 411	943	2 996	–	28
778	10 472	163 498	6 648	928	1 617	876	2 266	1 006	3 200	–	29
1 512	20 362	316 354	13 161	1 865	3 096	1 697	4 677	1 949	6 196	–	30
55	614	3 044	14 074	1 729	149	59	226	132	355	–	31
106	921	4 594	16 893	2 805	216	136	309	196	470	–	32
161	1 535	7 638	30 967	4 534	365	195	535	328	825	–	33
10	114	404	801	3 697	36	9	45	29	104	–	34
20	157	530	1 038	3 554	50	21	62	31	138	–	35
30	271	934	1 839	7 251	86	30	107	60	242	–	36
653	1 241	1 427	327	71	13 763	1 691	393	2 300	290	–	37
790	1 376	1 645	424	68	14 355	2 176	495	2 814	307	–	38
1 443	2 617	3 072	751	139	28 118	3 867	888	5 114	597	–	39
255	1 516	695	149	22	1 745	5 232	206	770	90	–	40
302	1 471	746	159	29	2 543	5 114	251	1 025	111	–	41
557	2 987	1 441	308	51	4 288	10 346	457	1 795	201	–	42
316	1 438	756	128	17	89	63	9 591	69	143	–	43
561	2 333	1 423	185	32	164	125	11 916	99	203	–	44
877	3 771	2 179	313	49	253	188	21 507	168	346	–	45
173	596	759	225	34	1 263	628	223	4 598	115	–	46
284	838	856	260	35	1 796	959	245	5 198	119	–	47
457	1 434	1 615	485	69	3 059	1 587	468	9 796	234	–	48
8 741	65 584	187 764	32 928	8 043	22 682	11 162	23 724	12 038	10 728	2	49
10 248	71 610	205 626	37 124	9 235	26 187	12 945	26 868	14 662	12 042	–	50
18 989	137 194	393 390	70 052	17 278	48 869	24 107	50 592	26 700	22 770	2	51
Pädagogische Hochschulen											
3	42	102	126	21	16	12	13	10	22	–	52
20	166	375	716	145	58	21	57	45	134	–	53
23	208	477	842	166	74	33	70	55	156	–	54
3	42	102	126	21	16	12	13	10	22	–	55
20	166	375	716	145	58	21	57	45	134	–	56
23	208	477	842	166	74	33	70	55	156	–	57

Noch: **Tabelle 7. Deutsche Studierende im Wintersemester 2021/22 nach den Ländern des Studienortes,**

Lfd. Nr.	Land des Studienortes	Geschlecht	Studierende	davon Erwerb der Hochschule						
				Baden-Württemberg	Bayern	Berlin	Brandenburg	Bremen	Hamburg	Hessen
Theologische Hochschulen										
58	Bayern	m	259	17	182	1	–	–	6	8
59		w	241	25	159	2	1	–	3	4
60		i	500	42	341	3	1	–	9	12
61	Hessen	m	364	58	27	11	6	–	3	97
62		w	297	42	26	6	4	1	7	83
63		i	661	100	53	17	10	1	10	180
64	Nordrhein-Westfalen	m	227	9	12	3	2	3	2	5
65		w	173	6	5	1	–	–	2	2
66		i	400	15	17	4	2	3	4	7
67	Rheinland-Pfalz	m	179	10	18	1	1	–	–	10
68		w	277	13	13	–	1	–	1	22
69		i	456	23	31	1	2	–	1	32
70	Sachsen-Anhalt	m	30	4	2	2	–	–	1	2
71		w	44	5	5	1	2	–	1	2
72		i	74	9	7	3	2	–	2	4
73	Deutschland	m	1 059	98	241	18	9	3	12	122
74		w	1 032	91	208	10	8	1	14	113
75		i	2 091	189	449	28	17	4	26	235
Kunsthochschulen										
76	Baden-Württemberg	m	1 296	894	102	13	9	2	6	46
77		w	1 591	1 063	121	27	8	2	14	60
78		i	2 887	1 957	223	40	17	4	20	106
79	Bayern	m	1 162	97	853	25	3	1	12	20
80		w	1 335	111	1 011	23	3	5	6	27
81		i	2 497	208	1 864	48	6	6	18	47
82	Berlin	m	1 439	137	129	496	99	9	46	73
83		w	2 211	219	190	814	134	16	70	84
84		i	3 650	356	319	1 310	233	25	116	157
85	Bremen	m	224	15	11	2	4	70	10	3
86		w	302	13	19	13	5	55	19	8
87		i	526	28	30	15	9	125	29	11
88	Hamburg	m	596	61	53	24	5	6	164	21
89		w	938	88	87	65	8	11	217	52
90		i	1 534	149	140	89	13	17	381	73
91	Hessen	m	524	53	41	7	1	3	2	289
92		w	646	78	60	13	–	2	10	319
93		i	1 170	131	101	20	1	5	12	608
94	Mecklenburg-Vorpommern	m	153	3	2	18	13	1	2	4
95		w	236	10	13	28	16	1	4	5
96		i	389	13	15	46	29	2	6	9
97	Niedersachsen	m	722	31	27	29	11	13	11	26
98		w	1 135	47	39	46	12	10	32	32
99		i	1 857	78	66	75	23	23	43	58
100	Nordrhein-Westfalen	m	2 340	167	131	28	17	13	28	92
101		w	3 127	295	157	67	24	12	29	136
102		i	5 467	462	288	95	41	25	57	228
103	Saarland	m	238	24	9	–	3	–	2	4
104		w	350	37	17	4	–	–	–	9
105		i	588	61	26	4	3	–	2	13
106	Sachsen	m	882	51	76	61	37	8	14	32
107		w	1 232	107	108	87	51	5	38	37
108		i	2 114	158	184	148	88	13	52	69
109	Sachsen-Anhalt	m	334	33	32	30	6	2	9	8
110		w	704	54	91	81	24	6	11	24
111		i	1 038	87	123	111	30	8	20	32
112	Schleswig-Holstein	m	230	15	7	6	4	1	33	6
113		w	464	28	18	21	6	6	71	10
114		i	694	43	25	27	10	7	104	16

den Ländern des Erwerbs der Hochschulzugangsberechtigung sowie den Hochschularten

zugangsberechtigung in ...											Lfd. Nr.
Mecklenburg-Vorpommern	Niedersachsen	Nordrhein-Westfalen	Rheinland-Pfalz	Saarland	Sachsen	Sachsen-Anhalt	Schleswig-Holstein	Thüringen	Ausland	ohne Angabe	
Theologische Hochschulen											
1	10	13	8	–	1	–	4	2	6	–	58
–	9	18	4	–	3	1	1	1	10	–	59
1	19	31	12	–	4	1	5	3	16	–	60
1	36	62	18	6	14	2	9	4	10	–	61
2	20	59	15	2	14	2	6	2	6	–	62
3	56	121	33	8	28	4	15	6	16	–	63
–	23	154	4	–	3	1	2	2	2	–	64
–	17	128	7	1	2	–	–	2	–	–	65
–	40	282	11	1	5	1	2	4	2	–	66
–	3	39	66	20	2	–	–	4	5	–	67
–	5	55	119	38	2	–	1	2	5	–	68
–	8	94	185	58	4	–	1	6	10	–	69
–	1	4	–	–	3	5	–	1	5	–	70
–	5	10	1	–	1	8	1	1	1	–	71
–	6	14	1	–	4	13	1	2	6	–	72
2	73	272	96	26	23	8	15	13	28	–	73
2	56	270	146	41	22	11	9	8	22	–	74
4	129	542	242	67	45	19	24	21	50	–	75
Kunsthochschulen											
4	20	51	78	10	10	4	11	10	26	–	76
8	34	66	77	7	25	11	19	16	33	–	77
12	54	117	155	17	35	15	30	26	59	–	78
1	11	51	18	4	21	5	6	6	28	–	79
4	19	32	12	3	21	6	10	9	33	–	80
5	30	83	30	7	42	11	16	15	61	–	81
25	71	141	30	5	39	20	45	16	58	–	82
29	116	208	35	6	74	33	48	23	112	–	83
54	187	349	65	11	113	53	93	39	170	–	84
1	58	26	5	–	4	3	8	2	2	–	85
3	75	46	2	–	10	8	21	2	3	–	86
4	133	72	7	–	14	11	29	4	5	–	87
3	66	66	12	1	13	7	55	13	26	–	88
12	98	101	35	5	25	12	74	10	38	–	89
15	164	167	47	6	38	19	129	23	64	–	90
4	7	43	43	5	6	2	6	2	10	–	91
3	16	47	59	3	7	2	8	7	12	–	92
7	23	90	102	8	13	4	14	9	22	–	93
58	5	9	–	–	5	6	18	5	4	–	94
70	22	13	4	–	13	11	16	3	7	–	95
128	27	22	4	–	18	17	34	8	11	–	96
8	427	64	10	1	13	10	28	4	9	–	97
11	683	95	12	2	22	41	30	5	16	–	98
19	1 110	159	22	3	35	51	58	9	25	–	99
5	88	1 491	122	19	27	12	21	20	59	–	100
15	123	1 864	153	31	51	17	48	26	79	–	101
20	211	3 355	275	50	78	29	69	46	138	–	102
–	4	8	30	145	4	1	1	1	2	–	103
–	9	10	75	172	2	1	1	2	11	–	104
–	13	18	105	317	6	2	2	3	13	–	105
20	42	66	23	4	325	46	15	51	11	–	106
37	68	90	19	5	372	73	26	88	21	–	107
57	110	156	42	9	697	119	41	139	32	–	108
11	15	20	3	1	57	75	6	22	4	–	109
18	39	45	13	1	113	119	8	46	11	–	110
29	54	65	16	2	170	194	14	68	15	–	111
5	21	13	3	4	8	1	97	4	2	–	112
8	44	36	8	2	6	4	178	4	14	–	113
13	65	49	11	6	14	5	275	8	16	–	114

Noch: **Tabelle 7. Deutsche Studierende im Wintersemester 2021/22 nach den Ländern des Studienortes,**

Lfd. Nr.	Land des Studienortes	Geschlecht	Studierende	davon Erwerb der Hochschul						
				Baden-Württemberg	Bayern	Berlin	Brandenburg	Bremen	Hamburg	Hessen
Noch: Kunsthochschulen										
115	Thüringen	m	189	10	33	14	8	4	2	14
116		w	228	28	40	16	6	1	1	6
117		i	417	38	73	30	14	5	3	20
118	Deutschland	m	10 329	1 591	1 506	753	220	133	341	638
119		w	14 499	2 178	1 971	1 305	297	132	522	809
120		i	24 828	3 769	3 477	2 058	517	265	863	1 447
Fachhochschulen (ohne Verwaltungsfachhochschulen)										
121	Baden-Württemberg	m	77 598	57 846	5 478	352	289	107	252	2 686
122		w	59 293	42 004	4 801	335	279	105	248	2 264
123		i	136 891	99 850	10 279	687	568	212	500	4 950
124	Bayern	m	68 751	5 155	56 570	262	148	63	166	1 567
125		w	55 549	4 993	44 178	242	142	48	166	1 259
126		i	124 300	10 148	100 748	504	290	111	332	2 826
127	Berlin	m	26 609	1 092	1 119	14 877	3 681	124	264	540
128		w	26 810	1 176	1 235	13 668	3 849	129	316	645
129		i	53 419	2 268	2 354	28 545	7 530	253	580	1 185
130	Brandenburg	m	6 089	212	189	1 666	2 560	15	57	123
131		w	5 101	203	216	1 447	1 612	22	72	127
132		i	11 190	415	405	3 113	4 172	37	129	250
133	Bremen	m	6 883	151	156	63	62	2 525	155	130
134		w	6 994	280	216	102	92	2 210	143	194
135		i	13 877	431	372	165	154	4 735	298	324
136	Hamburg	m	23 618	1 266	1 332	286	257	273	8 585	710
137		w	29 090	1 718	1 731	555	427	347	8 936	1 103
138		i	52 708	2 984	3 063	841	684	620	17 521	1 813
139	Hessen	m	48 019	3 344	3 050	331	311	119	299	30 124
140		w	42 234	3 499	2 823	427	359	103	441	22 854
141		i	90 253	6 843	5 873	758	670	222	740	52 978
142	Mecklenburg-Vorpommern	m	6 560	367	330	267	481	36	239	199
143		w	6 541	307	298	324	540	46	229	219
144		i	13 101	674	628	591	1 021	82	468	418
145	Niedersachsen	m	29 065	405	313	173	168	383	387	478
146		w	22 802	420	323	157	116	384	333	416
147		i	51 867	825	636	330	284	767	720	894
148	Nordrhein-Westfalen	m	116 143	2 437	1 769	409	311	219	368	1 676
149		w	93 956	2 514	1 858	464	383	259	441	1 841
150		i	210 099	4 951	3 627	873	694	478	809	3 517
151	Rheinland-Pfalz	m	18 633	2 098	485	67	47	36	60	1 700
152		w	15 551	2 383	511	73	33	24	43	1 873
153		i	34 184	4 481	996	140	80	60	103	3 573
154	Saarland	m	6 907	763	447	135	99	36	110	396
155		w	5 634	723	452	111	90	28	83	284
156		i	12 541	1 486	899	246	189	64	193	680
157	Sachsen	m	12 958	583	924	194	497	29	83	299
158		w	9 447	418	745	167	363	34	73	226
159		i	22 405	1 001	1 669	361	860	63	156	525
160	Sachsen-Anhalt	m	7 666	224	240	168	316	23	56	154
161		w	7 502	275	282	211	332	25	66	198
162		i	15 168	499	522	379	648	48	122	352
163	Schleswig-Holstein	m	13 186	188	125	84	93	87	1 450	125
164		w	7 540	161	116	57	73	47	720	108
165		i	20 726	349	241	141	166	134	2 170	233
166	Thüringen	m	29 012	3 312	3 546	719	583	203	523	1 878
167		w	49 262	5 671	5 694	1 341	1 211	297	995	2 970
168		i	78 274	8 983	9 240	2 060	1 794	500	1 518	4 848
169	Deutschland	m	497 697	79 443	76 073	20 053	9 903	4 278	13 054	42 785
170		w	443 306	66 745	65 479	19 681	9 901	4 108	13 305	36 581
171		i	941 003	146 188	141 552	39 734	19 804	8 386	26 359	79 366

den Ländern des Erwerbs der Hochschulzugangsberechtigung sowie den Hochschularten

zugangsberechtigung in ...											Lfd. Nr.
Mecklenburg-Vorpommern	Niedersachsen	Nordrhein-Westfalen	Rheinland-Pfalz	Saarland	Sachsen	Sachsen-Anhalt	Schleswig-Holstein	Thüringen	Ausland	ohne Angabe	
Noch: Kunsthochschulen											
6	4	11	6	1	25	13	5	29	4	-	115
7	12	9	4	2	26	14	4	42	10	-	116
13	16	20	10	3	51	27	9	71	14	-	117
151	839	2 060	383	200	557	205	322	185	245	-	118
225	1 358	2 662	508	239	767	352	491	283	400	-	119
376	2 197	4 722	891	439	1 324	557	813	468	645	-	120
Fachhochschulen (ohne Verwaltungsfachhochschulen)											
148	1 324	3 110	3 438	303	518	243	509	338	657	-	121
128	1 271	2 759	2 700	307	526	211	395	336	624	-	122
276	2 595	5 869	6 138	610	1 044	454	904	674	1 281	-	123
74	707	1 437	493	94	384	134	232	572	693	-	124
55	558	1 164	476	84	525	97	219	677	666	-	125
129	1 265	2 601	969	178	909	231	451	1 249	1 359	-	126
452	905	1 316	263	81	417	365	346	227	540	-	127
496	1 043	1 537	305	96	629	441	414	294	537	-	128
948	1 948	2 853	568	177	1 046	806	760	521	1 077	-	129
153	220	286	55	10	159	148	97	74	65	-	130
142	262	333	72	14	194	139	95	94	57	-	131
295	482	619	127	24	353	287	192	168	122	-	132
41	2 574	531	56	16	56	46	197	32	92	-	133
60	2 240	778	107	23	88	82	247	61	71	-	134
101	4 814	1 309	163	39	144	128	444	93	163	-	135
397	3 510	2 255	389	91	268	161	3 392	182	264	-	136
609	3 971	3 351	552	183	466	316	4 162	268	395	-	137
1 006	7 481	5 606	941	274	734	477	7 554	450	659	-	138
137	1 496	3 215	3 359	271	491	229	363	437	442	1	139
171	1 697	3 479	3 333	301	860	346	511	608	422	-	140
308	3 193	6 694	6 692	572	1 351	575	874	1 045	864	1	141
2 131	615	569	121	23	208	157	653	102	62	-	142
2 119	610	551	107	22	258	186	554	123	48	-	143
4 250	1 225	1 120	228	45	466	343	1 207	225	110	-	144
147	20 568	4 352	179	27	145	382	637	143	178	-	145
122	15 314	3 590	185	29	176	357	615	130	135	-	146
269	35 882	7 942	364	56	321	739	1 252	273	313	-	147
187	4 220	99 381	2 419	229	315	237	634	321	1 011	-	148
233	4 271	76 589	2 298	259	369	219	763	291	904	-	149
420	8 491	175 970	4 717	488	684	456	1 397	612	1 915	-	150
33	267	1 647	10 262	1 513	72	28	97	58	163	-	151
30	296	1 545	7 210	1 106	74	37	87	75	151	-	152
63	563	3 192	17 472	2 619	146	65	184	133	314	-	153
37	393	948	476	2 609	93	58	160	56	91	-	154
43	387	827	441	1 748	114	43	149	50	61	-	155
80	780	1 775	917	4 357	207	101	309	106	152	-	156
183	347	427	119	20	7 482	752	113	817	89	-	157
108	252	325	96	16	5 431	468	95	552	78	-	158
291	599	752	215	36	12 913	1 220	208	1 369	167	-	159
137	1 034	343	63	16	703	3 671	113	372	33	-	160
139	1 060	434	77	21	792	3 089	148	315	38	-	161
276	2 094	777	140	37	1 495	6 760	261	687	71	-	162
298	1 123	480	68	7	51	33	8 862	35	77	-	163
153	679	322	58	10	55	42	4 841	34	64	-	164
451	1 802	802	126	17	106	75	13 703	69	141	-	165
301	2 479	5 666	1 187	289	1 076	717	724	5 447	362	-	166
577	4 487	10 651	2 181	525	2 200	1 221	1 336	7 243	662	-	167
878	6 966	16 317	3 368	814	3 276	1 938	2 060	12 690	1 024	-	168
4 856	41 782	125 963	22 947	5 599	12 438	7 361	17 129	9 213	4 819	1	169
5 185	38 398	108 235	20 198	4 744	12 757	7 294	14 631	11 151	4 913	-	170
10 041	80 180	234 198	43 145	10 343	25 195	14 655	31 760	20 364	9 732	1	171

Noch: **Tabelle 7. Deutsche Studierende im Wintersemester 2021/22 nach den Ländern des Studienortes,**

Lfd. Nr.	Land des Studienortes	Geschlecht	Studierende	davon Erwerb der Hochschul						
				Baden-Württemberg	Bayern	Berlin	Brandenburg	Bremen	Hamburg	Hessen
Verwaltungsfachhochschulen										
172	Baden-Württemberg	m	3 182	2 732	69	17	9	1	6	43
173		w	4 896	4 179	115	15	21	–	2	49
174		i	8 078	6 911	184	32	30	1	8	92
175	Bayern	m	2 380	56	2 212	5	3	–	1	13
176		w	2 663	30	2 545	–	3	2	1	6
177		i	5 043	86	4 757	5	6	2	2	19
178	Berlin	m	496	24	33	86	53	4	7	25
179		w	752	40	50	153	103	2	8	28
180		i	1 248	64	83	239	156	6	15	53
181	Brandenburg	m	928	3	3	324	484	1	–	6
182		w	719	2	3	237	368	–	2	2
183		i	1 647	5	6	561	852	1	2	8
184	Bremen	m	404	7	5	3	1	143	10	5
185		w	242	1	3	–	1	103	6	–
186		i	646	8	8	3	2	246	16	5
187	Hamburg	m	554	4	4	4	3	3	224	3
188		w	579	4	5	5	10	5	183	5
189		i	1 133	8	9	9	13	8	407	8
190	Hessen	m	3 793	157	116	44	35	6	9	2 556
191		w	3 722	120	113	25	30	6	5	2 596
192		i	7 515	277	229	69	65	12	14	5 152
193	Mecklenburg-Vorpommern	m	372	–	1	4	18	–	4	2
194		w	326	–	2	6	20	–	1	1
195		i	698	–	3	10	38	–	5	3
196	Niedersachsen	m	682	1	1	4	1	6	16	9
197		w	1 248	5	3	2	8	18	8	11
198		i	1 930	6	4	6	9	24	24	20
199	Nordrhein-Westfalen	m	9 892	177	190	109	110	16	34	151
200		w	10 852	172	229	119	137	8	24	127
201		i	20 744	349	419	228	247	24	58	278
202	Rheinland-Pfalz	m	1 820	55	26	7	11	2	6	112
203		w	1 786	47	20	5	8	1	4	79
204		i	3 606	102	46	12	19	3	10	191
205	Saarland	m	402	4	–	1	–	–	–	–
206		w	389	1	–	–	–	–	–	1
207		i	791	5	–	1	–	–	–	1
208	Sachsen	m	861	3	2	5	16	–	1	2
209		w	840	1	5	2	30	–	–	–
210		i	1 701	4	7	7	46	–	1	2
211	Sachsen-Anhalt	m	497	2	2	6	18	1	–	1
212		w	253	–	–	1	10	–	–	–
213		i	750	2	2	7	28	1	–	1
214	Schleswig-Holstein	m	2 501	85	206	28	62	10	69	113
215		w	1 513	35	75	8	39	2	35	29
216		i	4 014	120	281	36	101	12	104	142
217	Thüringen	m	315	–	2	2	6	–	–	1
218		w	269	–	2	–	1	–	–	–
219		i	584	–	4	2	7	–	–	1
220	Deutschland	m	29 079	3 310	2 872	649	830	193	387	3 042
221		w	31 049	4 637	3 170	578	789	147	279	2 934
222		i	60 128	7 947	6 042	1 227	1 619	340	666	5 976
Hochschulen insgesamt										
223	Baden-Württemberg	m	158 784	114 150	10 599	1 066	552	273	864	6 346
224		w	152 637	107 182	10 844	1 053	622	253	900	6 703
225		i	311 421	221 332	21 443	2 119	1 174	526	1 764	13 049
226	Bayern	m	167 500	14 342	127 252	1 111	584	227	907	4 431
227		w	168 832	15 847	127 001	1 071	550	211	803	4 638
228		i	336 332	30 189	254 253	2 182	1 134	438	1 710	9 069

den Ländern des Erwerbs der Hochschulzugangsberechtigung sowie den Hochschularten

zugangsberechtigung in ...											Lfd. Nr.
Mecklenburg-Vorpommern	Niedersachsen	Nordrhein-Westfalen	Rheinland-Pfalz	Saarland	Sachsen	Sachsen-Anhalt	Schleswig-Holstein	Thüringen	Ausland	ohne Angabe	
Verwaltungsfachhochschulen											
10	28	90	117	22	10	6	5	13	4	–	172
10	36	89	250	42	33	12	6	29	8	–	173
20	64	179	367	64	43	18	11	42	12	–	174
2	8	24	6	–	18	10	2	18	2	–	175
2	5	15	2	3	16	2	1	19	11	–	176
4	13	39	8	3	34	12	3	37	13	–	177
19	20	133	19	17	14	12	13	9	8	–	178
15	29	186	21	24	37	19	17	13	7	–	179
34	49	319	40	41	51	31	30	22	15	–	180
26	6	11	1	2	12	36	7	5	1	–	181
17	9	7	1	–	14	44	2	2	9	–	182
43	15	18	2	2	26	80	9	7	10	–	183
3	180	28	5	–	1	2	10	1	–	–	184
–	89	18	2	–	1	1	15	1	1	–	185
3	269	46	7	–	2	3	25	2	1	–	186
18	84	27	3	1	5	10	158	3	–	–	187
38	127	19	2	1	3	8	161	3	–	–	188
56	211	46	5	2	8	18	319	6	–	–	189
12	87	314	290	24	38	23	23	57	2	–	190
17	79	202	306	14	26	17	21	140	5	–	191
29	166	516	596	38	64	40	44	197	7	–	192
313	8	2	–	–	2	6	12	–	–	–	193
265	2	3	1	–	3	4	15	2	1	–	194
578	10	5	1	–	5	10	27	2	1	–	195
7	567	24	5	1	–	15	16	6	3	–	196
11	1 023	48	2	–	1	34	57	14	3	–	197
18	1 590	72	7	1	1	49	73	20	6	–	198
30	232	8 432	168	22	67	50	59	32	2	11	199
34	266	9 209	212	32	80	51	79	54	8	11	200
64	498	17 641	380	54	147	101	138	86	10	22	201
10	17	105	1 310	122	14	8	9	5	1	–	202
1	11	74	1 414	80	21	4	4	12	1	–	203
11	28	179	2 724	202	35	12	13	17	2	–	204
–	–	4	20	373	–	–	–	–	–	–	205
1	–	4	21	360	–	–	–	–	1	–	206
1	–	8	41	733	–	–	–	–	1	–	207
2	4	4	6	1	750	40	–	24	1	–	208
5	3	4	–	–	727	33	–	29	1	–	209
7	7	8	6	1	1 477	73	–	53	2	–	210
2	32	6	–	–	21	388	–	18	–	–	211
4	18	4	1	–	18	184	–	13	–	–	212
6	50	10	1	–	39	572	–	31	–	–	213
65	146	310	76	15	47	28	1 196	38	7	–	214
27	122	111	33	6	25	41	889	33	3	–	215
92	268	421	109	21	72	69	2 085	71	10	–	216
1	–	–	–	–	13	12	–	278	–	–	217
–	–	1	–	–	7	18	–	240	–	–	218
1	–	1	–	–	20	30	–	518	–	–	219
520	1 419	9 514	2 026	600	1 012	646	1 510	507	31	11	220
447	1 819	9 994	2 268	562	1 012	472	1 267	604	59	11	221
967	3 238	19 508	4 294	1 162	2 024	1 118	2 777	1 111	90	22	222
Hochschulen insgesamt											
355	3 070	7 405	7 840	918	987	449	1 222	697	1 991	–	223
320	3 030	7 225	7 915	1 057	1 106	454	1 023	795	2 155	–	224
675	6 100	14 630	15 755	1 975	2 093	903	2 245	1 492	4 146	–	225
298	2 660	6 127	2 042	376	1 485	457	1 085	1 418	2 698	–	226
265	2 582	5 551	2 072	401	1 863	422	940	1 884	2 731	–	227
563	5 242	11 678	4 114	777	3 348	879	2 025	3 302	5 429	–	228

Noch: **Tabelle 7. Deutsche Studierende im Wintersemester 2021/22 nach den Ländern des Studienortes,**

Lfd. Nr.	Land des Studienortes	Geschlecht	Studierende	davon Erwerb der Hochschul						
				Baden-Württemberg	Bayern	Berlin	Brandenburg	Bremen	Hamburg	Hessen
Noch: Hochschulen insgesamt										
229	Berlin	m	75 939	4 733	3 875	37 047	8 959	448	1 053	2 216
230		w	81 786	4 987	4 358	36 895	9 813	448	1 360	2 669
231		i	157 725	9 720	8 233	73 942	18 772	896	2 413	4 885
232	Brandenburg	m	19 882	687	622	6 232	7 268	66	199	450
233		w	21 189	794	698	6 956	6 423	78	264	489
234		i	41 071	1 481	1 320	13 188	13 691	144	463	939
235	Bremen	m	14 718	316	269	110	107	5 453	420	229
236		w	15 906	497	358	246	163	5 181	615	373
237		i	30 624	813	627	356	270	10 634	1 035	602
238	Hamburg	m	48 568	2 112	1 964	648	501	545	18 636	1 298
239		w	54 709	2 741	2 562	1 080	710	617	19 175	1 841
240		i	103 277	4 853	4 526	1 728	1 211	1 162	37 811	3 139
241	Hessen	m	111 619	7 241	6 002	919	602	271	710	69 972
242		w	111 300	8 247	5 858	1 081	673	278	950	63 677
243		i	222 919	15 488	11 860	2 000	1 275	549	1 660	133 649
244	Mecklenburg-Vorpommern	m	16 154	650	526	791	1 401	78	470	376
245		w	18 721	748	603	1 157	1 870	104	511	458
246		i	34 875	1 398	1 129	1 948	3 271	182	981	834
247	Niedersachsen	m	84 074	1 566	1 266	807	521	1 506	2 154	2 451
248		w	87 886	2 039	1 596	1 074	645	2 000	2 709	2 748
249		i	171 960	3 605	2 862	1 881	1 166	3 506	4 863	5 199
250	Nordrhein-Westfalen	m	333 948	10 653	8 794	2 652	1 455	1 060	2 324	7 316
251		w	325 726	10 820	8 427	3 169	1 708	1 098	2 499	7 920
252		i	659 674	21 473	17 221	5 821	3 163	2 158	4 823	15 236
253	Rheinland-Pfalz	m	48 371	4 360	1 304	282	153	103	230	5 622
254		w	55 594	6 109	1 707	403	206	109	275	7 679
255		i	103 965	10 469	3 011	685	359	212	505	13 301
256	Saarland	m	13 703	1 197	660	179	121	48	156	579
257		w	13 047	1 277	700	173	114	42	126	481
258		i	26 750	2 474	1 360	352	235	90	282	1 060
259	Sachsen	m	43 737	2 100	2 736	1 000	2 293	157	351	1 160
260		w	43 921	2 113	2 729	1 364	2 394	178	424	1 247
261		i	87 658	4 213	5 465	2 364	4 687	335	775	2 407
262	Sachsen-Anhalt	m	21 900	749	764	719	1 012	79	205	507
263		w	23 499	863	902	1 007	1 224	95	250	611
264		i	45 399	1 612	1 666	1 726	2 236	174	455	1 118
265	Schleswig-Holstein	m	30 998	596	546	302	289	229	2 839	467
266		w	30 857	739	640	441	367	251	2 931	595
267		i	61 855	1 335	1 186	743	656	480	5 770	1 062
268	Thüringen	m	41 361	3 971	4 583	1 117	1 025	243	666	2 486
269		w	64 485	6 597	6 928	1 898	1 771	349	1 164	3 709
270		i	105 846	10 568	11 511	3 015	2 796	592	1 830	6 195
271	Deutschland	m	1 231 256	169 423	171 762	54 982	26 843	10 786	32 184	105 906
272		w	1 270 095	171 600	175 911	59 068	29 253	11 292	34 956	105 838
273		i	2 501 351	341 023	347 673	114 050	56 096	22 078	67 140	211 744

den Ländern des Erwerbs der Hochschulzugangsberechtigung sowie den Hochschularten

zugangsberechtigung in ...											Lfd. Nr.
Mecklen- burg- Vorpommern	Nieder- sachsen	Nordrhein- Westfalen	Rheinland- Pfalz	Saarland	Sachsen	Sachsen- Anhalt	Schleswig- Holstein	Thüringen	Ausland	ohne Angabe	
Noch: Hochschulen insgesamt											
1 305	3 254	5 365	1 196	283	1 286	976	1 267	734	1 941	1	229
1 498	3 598	6 436	1 295	342	1 876	1 248	1 564	976	2 423	-	230
2 803	6 852	11 801	2 491	625	3 162	2 224	2 831	1 710	4 364	1	231
426	705	1 010	186	40	694	455	301	266	275	-	232
533	931	1 239	241	69	862	601	362	309	340	-	233
959	1 636	2 249	427	109	1 556	1 056	663	575	615	-	234
96	5 684	1 046	113	24	89	76	446	53	186	1	235
141	5 371	1 521	184	38	154	140	653	90	181	-	236
237	11 055	2 567	297	62	243	216	1 099	143	367	1	237
829	7 096	4 297	700	149	514	327	7 929	352	671	-	238
1 170	7 502	5 394	894	260	696	470	8 362	418	817	-	239
1 999	14 598	9 691	1 594	409	1 210	797	16 291	770	1 488	-	240
321	4 148	9 182	6 929	626	954	487	959	1 087	1 208	1	241
411	4 883	10 954	7 236	760	1 435	740	1 229	1 633	1 255	-	242
732	9 031	20 136	14 165	1 386	2 389	1 227	2 188	2 720	2 463	1	243
6 600	1 225	1 113	198	45	516	421	1 389	224	131	-	244
6 832	1 416	1 256	221	43	843	627	1 529	338	165	-	245
13 432	2 641	2 369	419	88	1 359	1 048	2 918	562	296	-	246
514	55 993	10 630	654	111	521	1 067	2 906	659	748	-	247
676	54 352	11 947	854	130	739	1 300	3 459	787	831	-	248
1 190	110 345	22 577	1 508	241	1 260	2 367	6 365	1 446	1 579	-	249
956	14 453	262 314	9 226	1 207	1 891	1 121	3 127	1 318	4 070	11	250
1 060	15 149	251 288	9 318	1 251	2 119	1 163	3 156	1 379	4 191	11	251
2 016	29 602	513 602	18 544	2 458	4 010	2 284	6 283	2 697	8 261	22	252
98	901	4 835	25 712	3 384	237	95	332	199	524	-	253
137	1 233	6 268	25 636	4 029	313	177	401	285	627	-	254
235	2 134	11 103	51 348	7 413	550	272	733	484	1 151	-	255
47	511	1 364	1 327	6 824	133	68	206	86	197	-	256
64	553	1 371	1 575	5 834	166	65	212	83	211	-	257
111	1 064	2 735	2 902	12 658	299	133	418	169	408	-	258
858	1 634	1 924	475	96	22 320	2 529	521	3 192	391	-	259
940	1 699	2 064	539	89	20 885	2 750	616	3 483	407	-	260
1 798	3 333	3 988	1 014	185	43 205	5 279	1 137	6 675	798	-	261
405	2 598	1 068	215	39	2 529	9 371	325	1 183	132	-	262
463	2 593	1 239	251	51	3 467	8 514	408	1 400	161	-	263
868	5 191	2 307	466	90	5 996	17 885	733	2 583	293	-	264
684	2 728	1 559	275	43	195	125	19 746	146	229	-	265
749	3 178	1 892	284	50	250	212	17 824	170	284	-	266
1 433	5 906	3 451	559	93	445	337	37 570	316	513	-	267
481	3 079	6 436	1 418	324	2 377	1 370	952	10 352	481	-	268
868	5 337	11 517	2 445	562	4 029	2 212	1 585	12 723	791	-	269
1 349	8 416	17 953	3 863	886	6 406	3 582	2 537	23 075	1 272	-	270
14 273	109 739	325 675	58 506	14 489	36 728	19 394	42 713	21 966	15 873	14	271
16 127	113 407	327 162	60 960	14 966	40 803	21 095	43 323	26 753	17 570	11	272
30 400	223 146	652 837	119 466	29 455	77 531	40 489	86 036	48 719	33 443	25	273

Tabelle 8. Deutsche Studienanfänger/-innen im Wintersemester 2021/22 nach den Ländern des

Lfd. Nr.	Land des Studienortes	Geschlecht	Studierende	davon Erwerb der Hochschul						
				Baden-Württemberg	Bayern	Berlin	Brandenburg	Bremen	Hamburg	Hessen
Universitäten										
1	Baden-	m	8 725	6 027	490	73	26	19	74	362
2	Württemberg	w	9 172	6 151	584	77	43	17	82	445
3		i	17 897	12 178	1 074	150	69	36	156	807
4	Bayern	m	11 787	849	8 779	92	70	23	101	277
5		w	14 555	1 106	11 290	96	52	15	77	337
6		i	26 342	1 955	20 069	188	122	38	178	614
7	Berlin	m	4 315	205	141	2 447	590	20	61	90
8		w	5 545	274	212	2 833	793	21	83	108
9		i	9 860	479	353	5 280	1 383	41	144	198
10	Brandenburg	m	1 367	30	22	390	596	7	9	20
11		w	1 711	52	34	513	660	4	16	28
12		i	3 078	82	56	903	1 256	11	25	48
13	Bremen	m	804	7	9	3	4	369	28	4
14		w	1 053	22	10	16	10	408	61	10
15		i	1 857	29	19	19	14	777	89	14
16	Hamburg	m	2 678	67	41	34	28	23	1 178	41
17		w	2 461	58	56	33	32	21	1 154	40
18		i	5 139	125	97	67	60	44	2 332	81
19	Hessen	m	5 954	283	239	43	28	11	32	3 976
20		w	7 311	406	258	61	36	14	52	4 549
21		i	13 265	689	497	104	64	25	84	8 525
22	Mecklenburg-	m	1 197	23	20	51	121	2	23	9
23	Vorpommern	w	1 755	34	26	119	233	6	43	26
24		i	2 952	57	46	170	354	8	66	35
25	Niedersachsen	m	5 801	56	65	52	29	109	213	169
26		w	7 509	135	103	84	58	197	301	207
27		i	13 310	191	168	136	87	306	514	376
28	Nordrhein-	m	17 445	327	226	99	41	34	126	260
29	Westfalen	w	21 583	509	344	135	76	48	185	356
30		i	39 028	836	570	234	117	82	311	616
31	Rheinland-	m	2 469	133	41	18	5	4	12	330
32	Pfalz	w	3 882	306	80	18	16	7	23	527
33		i	6 351	439	121	36	21	11	35	857
34	Saarland	m	699	30	5	3	2	3	2	13
35		w	863	59	18	6	2	1	7	15
36		i	1 562	89	23	9	4	4	9	28
37	Sachsen	m	3 237	101	131	74	215	9	26	57
38		w	4 233	162	160	169	249	14	32	93
39		i	7 470	263	291	243	464	23	58	150
40	Sachsen-	m	1 312	22	22	28	76	3	9	18
41	Anhalt	w	1 918	55	43	67	111	5	17	27
42		i	3 230	77	65	95	187	8	26	45
43	Schleswig-	m	1 790	28	12	18	13	15	166	13
44	Holstein	w	2 737	42	23	31	35	18	306	22
45		i	4 527	70	35	49	48	33	472	35
46	Thüringen	m	1 340	59	83	28	43	4	16	44
47		w	2 021	94	127	61	70	9	22	73
48		i	3 361	153	210	89	113	13	38	117
49	Deutschland	m	70 920	8 247	10 326	3 453	1 887	655	2 076	5 683
50		w	88 309	9 465	13 368	4 319	2 476	805	2 461	6 863
51		i	159 229	17 712	23 694	7 772	4 363	1 460	4 537	12 546
Pädagogische Hochschulen										
52	Baden-	m	510	469	8	–	–	–	2	12
53	Württemberg	w	2 384	2 079	53	5	7	3	7	64
54		i	2 894	2 548	61	5	7	3	9	76
55	Deutschland	m	510	469	8	–	–	–	2	12
56		w	2 384	2 079	53	5	7	3	7	64
57		i	2 894	2 548	61	5	7	3	9	76

Studienortes, den Ländern des Erwerbs der Hochschulzugangsberechtigung sowie den Hochschularten

zugangsberechtigung in ...											Lfd. Nr.
Mecklenburg-Vorpommern	Niedersachsen	Nordrhein-Westfalen	Rheinland-Pfalz	Saarland	Sachsen	Sachsen-Anhalt	Schleswig-Holstein	Thüringen	Ausland	ohne Angabe	
Universitäten											
19	179	465	503	58	62	23	76	47	222	–	1
16	166	473	595	54	72	29	66	47	255	–	2
35	345	938	1 098	112	134	52	142	94	477	–	3
33	211	490	155	20	147	35	101	102	302	–	4
25	186	406	159	28	160	42	73	166	337	–	5
58	397	896	314	48	307	77	174	268	639	–	6
65	122	201	53	11	42	32	42	30	163	–	7
82	137	344	61	8	99	67	105	53	265	–	8
147	259	545	114	19	141	99	147	83	428	–	9
25	37	57	11	3	72	30	16	15	27	–	10
36	53	76	12	5	89	66	18	27	22	–	11
61	90	133	23	8	161	96	34	42	49	–	12
4	288	40	1	1	3	1	18	2	21	1	13
8	342	83	9	4	4	4	42	1	19	–	14
12	630	123	10	5	7	5	60	3	40	1	15
54	375	173	18	4	17	17	539	18	51	–	16
48	280	169	25	10	15	10	442	11	57	–	17
102	655	342	43	14	32	27	981	29	108	–	18
19	218	508	279	27	45	22	60	69	95	–	19
23	281	811	434	36	51	45	65	100	89	–	20
42	499	1 319	713	63	96	67	125	169	184	–	21
682	62	38	10	1	25	36	74	19	1	–	22
735	85	79	17	1	98	78	137	24	14	–	23
1 417	147	117	27	2	123	114	211	43	15	–	24
35	4 099	540	23	5	23	80	192	51	60	–	25
71	4 689	932	67	15	59	98	316	97	80	–	26
106	8 788	1 472	90	20	82	178	508	148	140	–	27
34	652	14 550	499	53	61	28	156	40	259	–	28
40	739	17 779	611	66	78	39	183	61	334	–	29
74	1 391	32 329	1 110	119	139	67	339	101	593	–	30
2	45	211	1 440	150	12	2	11	12	41	–	31
9	53	383	2 037	309	13	8	22	16	55	–	32
11	98	594	3 477	459	25	10	33	28	96	–	33
–	5	38	87	486	3	1	3	4	14	–	34
2	19	61	133	500	5	3	10	4	18	–	35
2	24	99	220	986	8	4	13	8	32	–	36
79	92	114	22	2	1 830	194	27	231	33	–	37
107	132	171	40	5	2 142	302	48	363	44	–	38
186	224	285	62	7	3 972	496	75	594	77	–	39
34	109	32	4	2	234	625	13	70	11	–	40
38	117	66	9	1	378	820	18	134	12	–	41
72	226	98	13	3	612	1 445	31	204	23	–	42
37	148	61	12	–	7	5	1 232	7	16	–	43
74	253	127	12	1	20	9	1 730	9	25	–	44
111	401	188	24	1	27	14	2 962	16	41	–	45
18	49	63	22	4	161	90	16	621	19	–	46
42	72	83	28	6	308	154	32	825	15	–	47
60	121	146	50	10	469	244	48	1 446	34	–	48
1 140	6 691	17 581	3 139	827	2 744	1 221	2 576	1 338	1 335	1	49
1 356	7 604	22 043	4 249	1 049	3 591	1 774	3 307	1 938	1 641	–	50
2 496	14 295	39 624	7 388	1 876	6 335	2 995	5 883	3 276	2 976	1	51
Pädagogische Hochschulen											
–	2	3	12	–	1	–	–	–	1	–	52
–	11	38	74	13	7	1	4	2	16	–	53
–	13	41	86	13	8	1	4	2	17	–	54
–	2	3	12	–	1	–	–	–	1	–	55
–	11	38	74	13	7	1	4	2	16	–	56
–	13	41	86	13	8	1	4	2	17	–	57

Noch: **Tabelle 8. Deutsche Studienanfänger/-innen im Wintersemester 2021/22 nach den Ländern des ,**

Lfd. Nr.	Land des Studienortes	Geschlecht	Studierende	davon Erwerb der Hochschul						
				Baden-Württemberg	Bayern	Berlin	Brandenburg	Bremen	Hamburg	Hessen
Theologische Hochschulen										
58	Bayern	m	27	–	24	–	–	–	–	1
59		w	23	4	17	–	–	–	1	–
60		i	50	4	41	–	–	–	1	1
61	Hessen	m	34	6	2	1	2	–	1	6
62		w	34	6	4	1	1	–	2	3
63		i	68	12	6	2	3	–	3	9
64	Nordrhein-Westfalen	m	17	2	2	–	1	–	–	–
65		w	13	1	–	–	–	–	–	–
66		i	30	3	2	–	1	–	–	–
67	Rheinland-Pfalz	m	6	1	–	–	–	–	–	–
68		w	21	–	1	–	–	–	–	–
69		i	27	1	1	–	–	–	–	–
70	Sachsen-Anhalt	m	5	–	–	–	–	–	–	–
71		w	1	–	–	–	1	–	–	–
72		i	6	–	–	–	1	–	–	–
73	Deutschland	m	89	9	28	1	3	–	1	7
74		w	92	11	22	1	2	–	3	3
75		i	181	20	50	2	5	–	4	10
Kunsthochschulen										
76	Baden-Württemberg	m	107	78	5	3	–	–	–	2
77		w	135	90	12	2	1	–	1	3
78		i	242	168	17	5	1	–	1	5
79	Bayern	m	88	9	68	2	–	–	–	–
80		w	100	7	74	2	1	–	–	2
81		i	188	16	142	4	1	–	–	2
82	Berlin	m	96	6	5	40	7	–	4	4
83		w	157	11	12	73	14	1	7	2
84		i	253	17	17	113	21	1	11	6
85	Bremen	m	8	1	–	–	–	2	1	–
86		w	23	2	–	2	–	6	2	–
87		i	31	3	–	2	–	8	3	–
88	Hamburg	m	35	2	2	1	1	–	13	–
89		w	46	2	2	7	2	–	11	2
90		i	81	4	4	8	3	–	24	2
91	Hessen	m	24	4	1	1	–	–	–	12
92		w	37	5	6	2	–	–	–	13
93		i	61	9	7	3	–	–	–	25
94	Mecklenburg-Vorpommern	m	18	–	–	2	3	–	–	–
95		w	13	–	3	2	1	–	–	–
96		i	31	–	3	4	4	–	–	–
97	Niedersachsen	m	61	2	2	2	1	1	1	2
98		w	92	2	4	3	–	1	5	2
99		i	153	4	6	5	1	2	6	4
100	Nordrhein-Westfalen	m	198	17	12	3	3	2	4	9
101		w	289	27	9	4	1	2	–	9
102		i	487	44	21	7	4	4	4	18
103	Saarland	m	17	1	–	–	–	–	–	1
104		w	30	4	2	–	–	–	–	–
105		i	47	5	2	–	–	–	–	1
106	Sachsen	m	76	5	7	1	4	–	–	1
107		w	109	15	8	8	4	–	1	1
108		i	185	20	15	9	8	–	1	2
109	Sachsen-Anhalt	m	30	3	1	1	1	–	–	–
110		w	72	8	5	6	1	1	–	2
111		i	102	11	6	7	2	1	–	2
112	Schleswig-Holstein	m	11	–	–	–	–	–	2	–
113		w	25	2	3	–	1	–	6	–
114		i	36	2	3	–	1	–	8	–

Studienortes, den Ländern des Erwerbs der Hochschulzugangsberechtigung sowie den Hochschularten

zugangsberechtigung in ...											Lfd. Nr.
Mecklenburg-Vorpommern	Niedersachsen	Nordrhein-Westfalen	Rheinland-Pfalz	Saarland	Sachsen	Sachsen-Anhalt	Schleswig-Holstein	Thüringen	Ausland	ohne Angabe	
Theologische Hochschulen											
–	1	–	–	–	–	–	–	–	1	–	58
–	1	–	–	–	–	–	–	–	–	–	59
–	2	–	–	–	–	–	–	–	1	–	60
–	4	7	2	–	1	–	1	–	1	–	61
1	5	6	2	–	3	–	–	–	–	–	62
1	9	13	4	–	4	–	1	–	1	–	63
–	–	9	–	–	2	–	–	–	1	–	64
–	–	12	–	–	–	–	–	–	–	–	65
–	–	21	–	–	2	–	–	–	1	–	66
–	–	1	3	–	–	–	–	1	–	–	67
–	–	3	13	4	–	–	–	–	–	–	68
–	–	4	16	4	–	–	–	1	–	–	69
–	1	1	–	–	1	–	–	–	2	–	70
–	–	–	–	–	–	–	–	–	–	–	71
–	1	1	–	–	1	–	–	–	2	–	72
–	6	18	5	–	4	–	1	1	5	–	73
1	6	21	15	4	3	–	–	–	–	–	74
1	12	39	20	4	7	–	1	1	5	–	75
Kunsthochschulen											
–	2	4	4	–	2	2	2	1	2	–	76
–	3	4	5	–	4	2	3	1	4	–	77
–	5	8	9	–	6	4	5	2	6	–	78
–	–	3	–	–	–	1	1	–	4	–	79
–	2	1	–	1	1	–	–	1	8	–	80
–	2	4	–	1	1	1	1	1	12	–	81
4	3	6	4	–	1	2	1	2	7	–	82
–	1	7	3	–	3	2	3	2	16	–	83
4	4	13	7	–	4	4	4	4	23	–	84
–	4	–	–	–	–	–	–	–	–	–	85
–	9	2	–	–	–	–	–	–	–	–	86
–	13	2	–	–	–	–	–	–	–	–	87
–	3	4	–	–	1	–	3	1	4	–	88
–	1	3	–	–	3	–	5	–	8	–	89
–	4	7	–	–	4	–	8	1	12	–	90
–	–	3	3	–	–	–	–	–	–	–	91
–	1	5	2	–	–	1	–	–	2	–	92
–	1	8	5	–	–	1	–	–	2	–	93
8	–	–	–	–	1	1	2	1	–	–	94
5	1	–	–	–	–	–	1	–	–	–	95
13	1	–	–	–	1	1	3	1	–	–	96
–	43	1	–	–	–	1	2	1	2	–	97
–	55	5	2	–	1	5	5	1	1	–	98
–	98	6	2	–	1	6	7	2	3	–	99
–	5	125	4	–	–	–	4	2	8	–	100
–	6	190	14	4	4	3	1	2	13	–	101
–	11	315	18	4	4	3	5	4	21	–	102
–	–	1	3	10	–	–	–	1	–	–	103
–	–	–	5	17	–	–	–	1	1	–	104
–	–	1	8	27	–	–	–	2	1	–	105
1	–	2	1	2	42	5	–	3	2	–	106
5	3	4	–	–	37	7	4	9	3	–	107
6	3	6	1	2	79	12	4	12	5	–	108
1	1	1	–	–	2	16	–	2	1	–	109
3	3	4	–	–	13	21	–	3	2	–	110
4	4	5	–	–	15	37	–	5	3	–	111
–	1	–	–	–	–	–	7	1	–	–	112
–	1	2	2	–	–	1	6	–	1	–	113
–	2	2	2	–	–	1	13	1	1	–	114

Noch: **Tabelle 8. Deutsche Studienanfänger/-innen im Wintersemester 2021/22 nach den Ländern des ,**

Lfd. Nr.	Land des Studienortes	Geschlecht	Studierende	davon Erwerb der Hochschul						
				Baden-Württemberg	Bayern	Berlin	Brandenburg	Bremen	Hamburg	Hessen
Noch: Kunsthochschulen										
115	Thüringen	m	14	–	4	1	–	1	–	1
116		w	14	1	1	–	1	–	–	–
117		i	28	1	5	1	1	1	–	1
118	Deutschland	m	783	128	107	57	20	6	25	32
119		w	1 142	176	141	111	27	11	33	36
120		i	1 925	304	248	168	47	17	58	68
Fachhochschulen (ohne Verwaltungsfachhochschulen)										
121	Baden-Württemberg	m	12 294	8 829	886	56	55	16	42	498
122		w	9 536	6 793	767	35	42	12	33	335
123		i	21 830	15 622	1 653	91	97	28	75	833
124	Bayern	m	10 498	661	8 619	49	26	6	38	231
125		w	8 628	686	6 908	34	21	7	25	211
126		i	19 126	1 347	15 527	83	47	13	63	442
127	Berlin	m	3 493	144	127	1 944	571	11	31	56
128		w	3 625	144	172	1 753	644	21	34	66
129		i	7 118	288	299	3 697	1 215	32	65	122
130	Brandenburg	m	838	25	21	199	418	–	10	9
131		w	658	18	22	153	271	1	2	9
132		i	1 496	43	43	352	689	1	12	18
133	Bremen	m	964	21	17	5	9	358	18	8
134		w	956	29	14	11	11	338	18	15
135		i	1 920	50	31	16	20	696	36	23
136	Hamburg	m	2 364	74	66	21	17	26	913	49
137		w	3 320	160	131	30	51	49	1 159	92
138		i	5 684	234	197	51	68	75	2 072	141
139	Hessen	m	5 038	299	288	33	25	15	32	3 281
140		w	4 908	376	322	37	41	6	51	2 726
141		i	9 946	675	610	70	66	21	83	6 007
142	Mecklenburg-Vorpommern	m	823	28	21	32	83	9	20	20
143		w	983	32	33	36	95	9	29	20
144		i	1 806	60	54	68	178	18	49	40
145	Niedersachsen	m	4 018	44	33	21	28	46	56	59
146		w	3 344	52	40	11	21	50	41	63
147		i	7 362	96	73	32	49	96	97	122
148	Nordrhein-Westfalen	m	14 193	292	197	52	45	25	49	170
149		w	12 916	367	286	64	77	39	63	190
150		i	27 109	659	483	116	122	64	112	360
151	Rheinland-Pfalz	m	2 151	190	38	2	3	5	10	151
152		w	1 847	256	46	4	3	4	5	182
153		i	3 998	446	84	6	6	9	15	333
154	Saarland	m	1 106	123	59	15	17	6	23	59
155		w	901	109	48	10	8	4	12	39
156		i	2 007	232	107	25	25	10	35	98
157	Sachsen	m	2 205	101	170	19	79	–	22	42
158		w	1 678	72	188	27	65	6	16	29
159		i	3 883	173	358	46	144	6	38	71
160	Sachsen-Anhalt	m	934	15	12	16	46	2	4	11
161		w	912	18	25	22	48	7	7	13
162		i	1 846	33	37	38	94	9	11	24
163	Schleswig-Holstein	m	1 720	10	11	7	5	11	173	7
164		w	900	14	12	4	7	4	64	10
165		i	2 620	24	23	11	12	15	237	17
166	Thüringen	m	4 085	450	334	83	89	26	64	192
167		w	8 049	951	720	141	171	17	137	385
168		i	12 134	1 401	1 054	224	260	43	201	577
169	Deutschland	m	66 724	11 306	10 899	2 554	1 516	562	1 505	4 843
170		w	63 161	10 077	9 734	2 372	1 576	574	1 696	4 385
171		i	129 885	21 383	20 633	4 926	3 092	1 136	3 201	9 228

Studienortes, den Ländern des Erwerbs der Hochschulzugangsberechtigung sowie den Hochschularten

zugangsberechtigung in ...											Lfd. Nr.
Mecklenburg-Vorpommern	Niedersachsen	Nordrhein-Westfalen	Rheinland-Pfalz	Saarland	Sachsen	Sachsen-Anhalt	Schleswig-Holstein	Thüringen	Ausland	ohne Angabe	
Noch: Kunsthochschulen											
–	–	1	–	–	1	1	–	3	1	–	115
1	1	1	–	–	3	–	–	5	–	–	116
1	1	2	–	–	4	1	–	8	1	–	117
14	62	151	19	12	50	29	22	18	31	–	118
14	87	228	33	22	69	42	28	25	59	–	119
28	149	379	52	34	119	71	50	43	90	–	120
Fachhochschulen (ohne Verwaltungsfachhochschulen)											
24	243	578	670	37	80	36	63	70	111	–	121
17	183	465	516	47	65	25	49	45	107	–	122
41	426	1 043	1 186	84	145	61	112	115	218	–	123
10	128	261	81	13	58	21	41	117	138	–	124
4	80	150	75	15	93	16	28	150	125	–	125
14	208	411	156	28	151	37	69	267	263	–	126
62	103	159	33	9	62	48	53	23	57	–	127
70	125	206	43	19	89	64	47	46	82	–	128
132	228	365	76	28	151	112	100	69	139	–	129
25	23	27	5	1	23	21	11	9	11	–	130
23	35	31	6	1	31	22	12	11	10	–	131
48	58	58	11	2	54	43	23	20	21	–	132
8	409	49	8	2	2	6	24	4	16	–	133
6	363	74	9	6	7	4	37	2	12	–	134
14	772	123	17	8	9	10	61	6	28	–	135
37	415	157	28	10	17	13	474	17	30	–	136
61	503	294	49	12	37	29	592	28	43	–	137
98	918	451	77	22	54	42	1 066	45	73	–	138
11	141	325	354	25	54	19	48	52	36	–	139
23	162	408	416	31	96	30	64	66	53	–	140
34	303	733	770	56	150	49	112	118	89	–	141
339	63	61	13	3	21	20	68	17	5	–	142
375	97	71	18	3	34	28	74	19	10	–	143
714	160	132	31	6	55	48	142	36	15	–	144
10	2 880	634	23	7	21	44	66	21	25	–	145
19	2 253	551	17	3	26	61	82	28	26	–	146
29	5 133	1 185	40	10	47	105	148	49	51	–	147
25	533	12 197	297	24	23	28	85	32	119	–	148
36	658	10 404	325	33	46	34	115	36	143	–	149
61	1 191	22 601	622	57	69	62	200	68	262	–	150
1	24	167	1 332	183	2	–	16	6	21	–	151
4	18	177	966	121	7	5	11	9	29	–	152
5	42	344	2 298	304	9	5	27	15	50	–	153
2	72	113	89	436	13	17	34	6	22	–	154
5	59	123	70	340	29	2	25	5	13	–	155
7	131	236	159	776	42	19	59	11	35	–	156
24	52	66	24	3	1 345	121	17	104	16	–	157
12	50	68	15	4	921	69	25	90	21	–	158
36	102	134	39	7	2 266	190	42	194	37	–	159
22	107	26	3	4	96	513	12	42	3	–	160
13	109	30	3	1	104	462	12	34	4	–	161
35	216	56	6	5	200	975	24	76	7	–	162
34	162	39	10	–	2	4	1 228	4	13	–	163
27	77	28	8	1	3	2	627	3	9	–	164
61	239	67	18	1	5	6	1 855	7	22	–	165
44	332	731	156	29	188	113	123	1 067	64	–	166
87	717	1 763	354	82	458	218	234	1 489	125	–	167
131	1 049	2 494	510	111	646	331	357	2 556	189	–	168
678	5 687	15 590	3 126	786	2 007	1 024	2 363	1 591	687	–	169
782	5 489	14 843	2 890	719	2 046	1 071	2 034	2 061	812	–	170
1 460	11 176	30 433	6 016	1 505	4 053	2 095	4 397	3 652	1 499	–	171

Noch: **Tabelle 8. Deutsche Studienanfänger/-innen im Wintersemester 2021/22 nach den Ländern des ,**

Lfd. Nr.	Land des Studienortes	Geschlecht	Studierende	davon Erwerb der Hochschul						
				Baden-Württemberg	Bayern	Berlin	Brandenburg	Bremen	Hamburg	Hessen
Verwaltungsfachhochschulen										
172	Baden-Württemberg	m	374	304	12	2	1	–	1	7
173		w	630	513	15	2	3	–	–	7
174		i	1 004	817	27	4	4	–	1	14
175	Bayern	m	468	9	442	–	2	–	–	2
176		w	662	8	633	–	–	–	1	3
177		i	1 130	17	1 075	–	2	–	1	5
178	Berlin	m	94	6	11	14	8	–	3	2
179		w	187	6	11	35	21	1	3	7
180		i	281	12	22	49	29	1	6	9
181	Brandenburg	m	271	–	2	100	135	1	–	2
182		w	177	–	–	58	89	–	1	–
183		i	448	–	2	158	224	1	1	2
184	Bremen	m	81	–	1	–	–	25	2	–
185		w	47	–	–	–	–	22	–	–
186		i	128	–	1	–	–	47	2	–
187	Hamburg	m	101	2	–	1	–	2	42	–
188		w	92	2	–	–	2	2	29	1
189		i	193	4	–	1	2	4	71	1
190	Hessen	m	725	22	19	5	2	–	2	545
191		w	838	18	20	3	4	1	–	603
192		i	1 563	40	39	8	6	1	2	1 148
193	Mecklenburg-Vorpommern	m	60	–	–	–	2	–	–	–
194		w	74	–	–	1	6	–	–	–
195		i	134	–	–	1	8	–	–	–
196	Niedersachsen	m	157	–	1	–	1	2	5	1
197		w	371	1	1	1	1	7	4	2
198		i	528	1	2	1	2	9	9	3
199	Nordrhein-Westfalen	m	3 354	60	71	11	23	5	9	47
200		w	3 721	66	80	25	30	2	8	46
201		i	7 075	126	151	36	53	7	17	93
202	Rheinland-Pfalz	m	370	12	4	–	1	1	–	13
203		w	459	8	1	–	–	–	–	14
204		i	829	20	5	–	1	1	–	27
205	Saarland	m	73	1	–	–	–	–	–	–
206		w	68	–	–	–	–	–	–	–
207		i	141	1	–	–	–	–	–	–
208	Sachsen	m	235	–	1	2	4	–	–	–
209		w	230	–	1	–	7	–	–	–
210		i	465	–	2	2	11	–	–	–
211	Sachsen-Anhalt	m	110	–	1	2	3	1	–	–
212		w	35	–	–	–	1	–	–	–
213		i	145	–	1	2	4	1	–	–
214	Schleswig-Holstein	m	835	40	120	19	35	4	20	55
215		w	486	20	37	3	24	–	9	13
216		i	1 321	60	157	22	59	4	29	68
217	Thüringen	m	117	–	1	1	2	–	–	1
218		w	83	–	2	–	1	–	–	–
219		i	200	–	3	1	3	–	–	1
220	Deutschland	m	7 425	456	686	157	219	41	84	675
221		w	8 160	642	801	128	189	35	55	696
222		i	15 585	1 098	1 487	285	408	76	139	1 371
Hochschulen insgesamt										
223	Baden-Württemberg	m	22 010	15 707	1 401	134	82	35	119	881
224		w	21 857	15 626	1 431	121	96	32	123	854
225		i	43 867	31 333	2 832	255	178	67	242	1 735
226	Bayern	m	22 868	1 528	17 932	143	98	29	139	511
227		w	23 968	1 811	18 922	132	74	22	104	553
228		i	46 836	3 339	36 854	275	172	51	243	1 064

Studienortes, den Ländern des Erwerbs der Hochschulzugangsberechtigung sowie den Hochschularten

zugangsberechtigung in ...											Lfd. Nr.
Mecklenburg-Vorpommern	Niedersachsen	Nordrhein-Westfalen	Rheinland-Pfalz	Saarland	Sachsen	Sachsen-Anhalt	Schleswig-Holstein	Thüringen	Ausland	ohne Angabe	
Verwaltungsfachhochschulen											
1	3	14	20	3	3	–	–	2	1	–	172
1	6	10	48	13	7	1	–	4	–	–	173
2	9	24	68	16	10	1	–	6	1	–	174
–	1	2	1	–	5	2	–	2	–	–	175
–	–	4	1	–	3	–	–	5	4	–	176
–	1	6	2	–	8	2	–	7	4	–	177
5	5	18	3	4	5	4	2	–	4	–	178
4	9	47	3	5	12	9	5	6	3	–	179
9	14	65	6	9	17	13	7	6	7	–	180
6	2	2	1	–	1	12	3	3	1	–	181
7	4	2	–	–	4	11	–	1	–	–	182
13	6	4	1	–	5	23	3	4	1	–	183
–	45	7	1	–	–	–	–	–	–	–	184
–	19	3	–	–	–	–	3	–	–	–	185
–	64	10	1	–	–	–	3	–	–	–	186
3	22	3	–	–	–	–	25	1	–	–	187
7	20	1	–	–	1	2	25	–	–	–	188
10	42	4	–	–	1	2	50	1	–	–	189
2	16	36	48	2	8	5	2	9	2	–	190
2	20	41	66	2	4	5	4	41	4	–	191
4	36	77	114	4	12	10	6	50	6	–	192
55	2	1	–	–	–	–	–	–	–	–	193
64	–	1	–	–	–	–	1	1	–	–	194
119	2	2	–	–	–	–	1	1	–	–	195
2	127	6	3	1	–	2	4	2	–	–	196
7	302	15	1	–	–	10	14	5	–	–	197
9	429	21	4	1	–	12	18	7	–	–	198
11	83	2 910	48	7	23	10	19	11	1	5	199
9	108	3 183	57	10	28	18	26	14	4	7	200
20	191	6 093	105	17	51	28	45	25	5	12	201
3	3	16	286	24	3	1	1	2	–	–	202
–	2	13	391	18	3	1	2	6	–	–	203
3	5	29	677	42	6	2	3	8	–	–	204
–	–	–	2	70	–	–	–	–	–	–	205
–	–	–	3	65	–	–	–	–	–	–	206
–	–	–	5	135	–	–	–	–	–	–	207
–	1	–	2	–	208	13	–	3	1	–	208
–	–	2	–	–	203	9	–	7	1	–	209
–	1	2	2	–	411	22	–	10	2	–	210
–	7	–	–	–	5	86	–	5	–	–	211
–	5	–	–	–	1	26	–	2	–	–	212
–	12	–	–	–	6	112	–	7	–	–	213
25	72	159	44	11	30	12	167	21	1	–	214
6	44	60	21	1	15	19	199	14	1	–	215
31	116	219	65	12	45	31	366	35	2	–	216
–	–	–	–	–	6	3	–	103	–	–	217
–	–	–	–	–	2	5	–	73	–	–	218
–	–	–	–	–	8	8	–	176	–	–	219
113	389	3 174	459	122	297	150	223	164	11	5	220
107	539	3 382	591	114	283	116	279	179	17	7	221
220	928	6 556	1 050	236	580	266	502	343	28	12	222
Hochschulen insgesamt											
44	429	1 064	1 209	98	148	61	141	120	337	–	223
34	369	990	1 238	127	155	58	122	99	382	–	224
78	798	2 054	2 447	225	303	119	263	219	719	–	225
43	341	756	237	33	210	59	143	221	445	–	226
29	269	561	235	44	257	58	101	322	474	–	227
72	610	1 317	472	77	467	117	244	543	919	–	228

Noch: **Tabelle 8. Deutsche Studienanfänger/-innen im Wintersemester 2021/22 nach den Ländern des ,**

Lfd. Nr.	Land des Studienortes	Geschlecht	Studierende	davon Erwerb der Hochschul						
				Baden-Württemberg	Bayern	Berlin	Brandenburg	Bremen	Hamburg	Hessen
Noch: Hochschulen insgesamt										
229	Berlin	m	7 998	361	284	4 445	1 176	31	99	152
230		w	9 514	435	407	4 694	1 472	44	127	183
231		i	17 512	796	691	9 139	2 648	75	226	335
232	Brandenburg	m	2 476	55	45	689	1 149	8	19	31
233		w	2 546	70	56	724	1 020	5	19	37
234		i	5 022	125	101	1 413	2 169	13	38	68
235	Bremen	m	1 857	29	27	8	13	754	49	12
236		w	2 079	53	24	29	21	774	81	25
237		i	3 936	82	51	37	34	1 528	130	37
238	Hamburg	m	5 178	145	109	57	46	51	2 146	90
239		w	5 919	222	189	70	87	72	2 353	135
240		i	11 097	367	298	127	133	123	4 499	225
241	Hessen	m	11 775	614	549	83	57	26	67	7 820
242		w	13 128	811	610	104	82	21	105	7 894
243		i	24 903	1 425	1 159	187	139	47	172	15 714
244	Mecklenburg-Vorpommern	m	2 098	51	41	85	209	11	43	29
245		w	2 825	66	62	158	335	15	72	46
246		i	4 923	117	103	243	544	26	115	75
247	Niedersachsen	m	10 037	102	101	75	59	158	275	231
248		w	11 316	190	148	99	80	255	351	274
249		i	21 353	292	249	174	139	413	626	505
250	Nordrhein-Westfalen	m	35 207	698	508	165	113	66	188	486
251		w	38 522	970	719	228	184	91	256	601
252		i	73 729	1 668	1 227	393	297	157	444	1 087
253	Rheinland-Pfalz	m	4 996	336	83	20	9	10	22	494
254		w	6 209	570	128	22	19	11	28	723
255		i	11 205	906	211	42	28	21	50	1 217
256	Saarland	m	1 895	155	64	18	19	9	25	73
257		w	1 862	172	68	16	10	5	19	54
258		i	3 757	327	132	34	29	14	44	127
259	Sachsen	m	5 753	207	309	96	302	9	48	100
260		w	6 250	249	357	204	325	20	49	123
261		i	12 003	456	666	300	627	29	97	223
262	Sachsen-Anhalt	m	2 391	40	36	47	126	6	13	29
263		w	2 938	81	73	95	162	13	24	42
264		i	5 329	121	109	142	288	19	37	71
265	Schleswig-Holstein	m	4 356	78	143	44	53	30	361	75
266		w	4 148	78	75	38	67	22	385	45
267		i	8 504	156	218	82	120	52	746	120
268	Thüringen	m	5 556	509	422	113	134	31	80	238
269		w	10 167	1 046	850	202	243	26	159	458
270		i	15 723	1 555	1 272	315	377	57	239	696
271	Deutschland	m	146 451	20 615	22 054	6 222	3 645	1 264	3 693	11 252
272		w	163 248	22 450	24 119	6 936	4 277	1 428	4 255	12 047
273		i	309 699	43 065	46 173	13 158	7 922	2 692	7 948	23 299

Studienortes, den Ländern des Erwerbs der Hochschulzugangsberechtigung sowie den Hochschularten

zugangsberechtigung in ...											Lfd. Nr.
Mecklen- burg- Vorpommern	Nieder- sachsen	Nordrhein- Westfalen	Rheinland- Pfalz	Saarland	Sachsen	Sachsen- Anhalt	Schleswig- Holstein	Thüringen	Ausland	ohne Angabe	
Noch: Hochschulen insgesamt											
136	233	384	93	24	110	86	98	55	231	-	229
156	272	604	110	32	203	142	160	107	366	-	230
292	505	988	203	56	313	228	258	162	597	-	231
56	62	86	17	4	96	63	30	27	39	-	232
66	92	109	18	6	124	99	30	39	32	-	233
122	154	195	35	10	220	162	60	66	71	-	234
12	746	96	10	3	5	7	42	6	37	1	235
14	733	162	18	10	11	8	82	3	31	-	236
26	1 479	258	28	13	16	15	124	9	68	1	237
94	815	337	46	14	35	30	1 041	37	85	-	238
116	804	467	74	22	56	41	1 064	39	108	-	239
210	1 619	804	120	36	91	71	2 105	76	193	-	240
32	379	879	686	54	108	46	111	130	134	-	241
49	469	1 271	920	69	154	81	133	207	148	-	242
81	848	2 150	1 606	123	262	127	244	337	282	-	243
1 084	127	100	23	4	47	57	144	37	6	-	244
1 179	183	151	35	4	132	106	213	44	24	-	245
2 263	310	251	58	8	179	163	357	81	30	-	246
47	7 149	1 181	49	13	44	127	264	75	87	-	247
97	7 299	1 503	87	18	86	174	417	131	107	-	248
144	14 448	2 684	136	31	130	301	681	206	194	-	249
70	1 273	29 791	848	84	109	66	264	85	388	5	250
85	1 511	31 568	1 007	113	156	94	325	113	494	7	251
155	2 784	61 359	1 855	197	265	160	589	198	882	12	252
6	72	395	3 061	357	17	3	28	21	62	-	253
13	73	576	3 407	452	23	14	35	31	84	-	254
19	145	971	6 468	809	40	17	63	52	146	-	255
2	77	152	181	1 002	16	18	37	11	36	-	256
7	78	184	211	922	34	5	35	10	32	-	257
9	155	336	392	1 924	50	23	72	21	68	-	258
104	145	182	49	7	3 425	333	44	341	52	-	259
124	185	245	55	9	3 303	387	77	469	69	-	260
228	330	427	104	16	6 728	720	121	810	121	-	261
57	225	60	7	6	338	1 240	25	119	17	-	262
54	234	100	12	2	496	1 329	30	173	18	-	263
111	459	160	19	8	834	2 569	55	292	35	-	264
96	383	259	66	11	39	21	2 634	33	30	-	265
107	375	217	43	3	38	31	2 562	26	36	-	266
203	758	476	109	14	77	52	5 196	59	66	-	267
62	381	795	178	33	356	207	139	1 794	84	-	268
130	790	1 847	382	88	771	377	266	2 392	140	-	269
192	1 171	2 642	560	121	1 127	584	405	4 186	224	-	270
1 945	12 837	36 517	6 760	1 747	5 103	2 424	5 185	3 112	2 070	6	271
2 260	13 736	40 555	7 852	1 921	5 999	3 004	5 652	4 205	2 545	7	272
4 205	26 573	77 072	14 612	3 668	11 102	5 428	10 837	7 317	4 615	13	273

**Tabelle 9. Ausländische Studierende in Bayern im Wintersemester 2021/22
nach den am stärksten vertretenen Herkunftsländern und Fächergruppen**

Kontinent Herkunftsland	Ausländische Studierende								
	Insgesamt	darunter nach Fächergruppe							
		Geisteswissenschaften	Sport	Rechts-, Wirtschafts- und Sozial- wissenschaften	Mathe- matik, Natur- wissen- schaften	Human- medizin/ Gesund- heits- wissen- schaften	Agrar-, Forst- und Ernährungs- wissen- schaften, Veterinär- medizin	Ingenieur- wissen- schaften	Kunst, Kunst- wissen- schaft
Europa	30 569	3 178	200	10 042	3 373	2 462	502	9 857	953
darunter									
Türkei	5 354	325	14	1 787	484	161	26	2 511	46
Österreich	3 114	266	73	738	301	666	122	818	130
Italien	2 847	466	16	850	370	274	65	693	113
Russische Föderation	2 349	303	7	813	294	115	41	699	77
Ukraine	1 645	233	1	572	163	90	33	492	61
Spanien	1 536	137	8	446	250	48	23	562	62
Bulgarien	1 138	71	1	399	108	161	6	370	22
Frankreich	1 121	144	7	392	113	48	25	349	43
Kroatien	1 051	128	7	428	107	56	9	290	26
Griechenland	1 031	119	5	386	146	66	20	269	20
Kosovo	893	67	3	388	59	33	2	328	12
Rumänien	880	81	3	281	77	67	4	345	21
Polen	808	111	4	296	75	64	15	214	29
Albanien	682	30	4	196	98	92	6	253	3
Bosnien und Herzegowina	680	51	–	290	49	51	9	221	9
Afrika	6 157	497	12	1 180	486	194	125	3 635	28
darunter									
Tunesien	1 351	19	2	92	82	9	7	1 138	2
Amerika	4 214	457	22	1 398	515	147	160	1 393	122
darunter									
Vereinigte Staaten	937	186	9	273	143	50	44	202	30
Kolumbien	651	67	2	208	93	18	29	216	18
Brasilien	646	36	2	249	54	26	15	245	19
Mexiko	606	36	3	188	72	10	27	262	8
Peru	287	24	–	120	23	5	9	100	6
Asien	26 662	1 790	56	5 426	3 178	990	602	13 927	693
darunter									
China	7 618	969	12	1 345	1 032	298	146	3 622	194
Indien	6 232	58	8	1 071	765	56	95	4 168	11
Syrien, Arab. Republik	1 592	82	2	254	177	144	10	912	11
Iran, Islamische Republik	1 332	72	6	185	224	84	26	700	35
Pakistan	1 211	24	7	279	98	18	26	759	–
Vietnam	958	77	1	324	101	11	12	420	12
Bangladesch	946	12	5	267	89	10	42	521	–
Korea, Republik	883	78	2	186	104	28	32	233	220
Indonesien	634	30		114	115	30	39	301	5
Australien und Ozeanien	118	14	1	40	18	5	2	25	13
Staatenlos, Ungeklärt, Ohne Angabe	38	2	–	10	4	6	–	16	–

**10. Studierende, Studienbeginnende mit HZB Studienkolleg im Wintersemester 2021/22 bzw. Studienjahr 2021
nach Geschlecht, Staatsangehörigkeit (Land) und Bundesland des Erwerbs der HZB**

Bundesland der HZB Kontinent/ Staatsangehörigkeit (Land)	Studierende im WS mit HZB Studienkollegiat insgesamt		Studienbeginnende im SJ mit HZB Studienkollegiat insgesamt		davon			
	ins- gesamt	darunter	ins- gesamt	darunter	zu- sammen	darunter	zu- sammen	darunter
		w		w		w		w
Insgesamt	3 576	1 690	629	269	600	259	29	10
davon								
HZB-Ort des Erwerbs Bayern	1 442	744	215	97	206	93	9	4
davon								
Europa	773	438	105	57	101	55	4	2
darunter								
Deutschland ¹⁾	276	139	45	23	42	22	3	1
Ukraine	155	95	16	10	16	10	–	–
Russische Föderation	153	102	26	16	26	16	–	–
Albanien	81	45	–	–	–	–	–	–
Afrika	73	26	8	1	8	1	–	–
darunter								
Marokko.....	29	9	2	1	2	1	–	–
Amerika	153	77	27	11	26	11	1	–
darunter								
Kolumbien	33	15	7	2	7	2	–	–
Brasilien	23	12	3	2	3	2	–	–
Peru	22	12	4	2	4	2	–	–
Mexiko	21	10	3	–	3	–	–	–
Ecuador	15	9	2	1	2	1	–	–
Vereinigte Staaten	8	5	2	2	2	2	–	–
Asien.....	440	200	74	27	70	25	4	2
darunter								
Vietnam	96	52	8	2	8	2	–	–
Indonesien	72	32	27	11	23	9	4	2
Iran, Islamische Republik	36	14	6	2	6	2	–	–
China	34	19	2	–	2	–	–	–
Kasachstan	31	19	8	4	8	4	–	–
Georgien	26	12	3	1	3	1	–	–
Syrien, Arab. Republik	23	4	2	–	2	–	–	–
Nepal	22	8	1	1	1	1	–	–
Thailand	14	3	2	–	2	–	–	–
Indien	11	5	1	1	1	1	–	–
Usbekistan	11	4	–	–	–	–	–	–
Afghanistan	9	4	3	2	3	2	–	–
Mongolei	8	2	2	1	2	1	–	–
Turkmenistan	6	6	1	1	1	1	–	–
Australien und Ozeanien	3	3	1	1	1	1	–	–
HZB-Ort Rest inkl. HZB-Ort Ausland	2 134	946	414	172	394	166	20	6

¹⁾ Deutsche mit ausländischem Schulabschlusszeugnis.

Aktuelle
Veröffentlichungen
unter
q.bayern.de/produkte



Statistisches Jahrbuch für Bayern 2021

Das Statistische Jahrbuch für Bayern ist das Standardwerk der amtlichen Statistik in Bayern seit 1894. Umfassend und informativ bietet es jährlich die aktuellsten Statistikdaten über Land, Leben, Leute, Politik, Wissenschaft und Wirtschaft in Bayern an.

Auf über 700 Seiten enthält es die wichtigsten Ergebnisse aller amtlichen Statistiken – in Form von Tabellen, Graphiken oder Karten – zum Teil mit langjährigen Vergleichsdaten und Zeitreihen. Ebenso werden ausgewählte wichtige Strukturdaten für Regierungsbezirke, kreisfreie Städte und Landkreise sowie Regionen Bayerns, aber auch für alle Bundesländer und die EU-Mitgliedstaaten dargestellt. Daten aus Statistiken anderer Dienststellen und Organisationen vervollständigen das Angebot.



Preise

Buch 39,00 € | DVD (PDF) 12,00 € | Buch+DVD 46,00 € | Datei (PDF) 12,00 €



Bayern Daten 2021

Die Bayern Daten sind ein kleiner Auszug aus dem Statistischen Jahrbuch. In deutscher und englischer Sprache sind auf jeweils ca. 30 Seiten die wichtigsten bayerischen Strukturdaten aus Wirtschaft, Gesellschaft und Politik in Tabellen und Grafiken dargestellt.

Preise

Heft und Datei kostenlos

Bayerisches Landesamt für Statistik – Vertrieb, Nürnberger Straße 95, 90762 Fürth
Telefon 0911 98208-6311 | Telefax 0911 98208-6638 | vertrieb@statistik.bayern.de